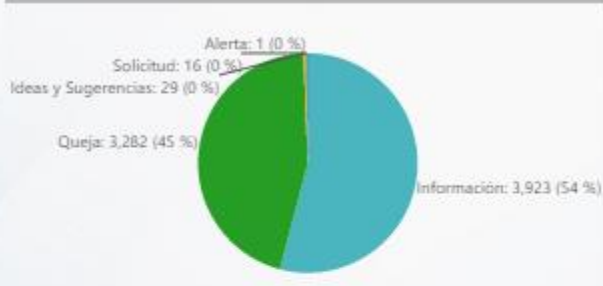


Entidad: Area: Tipo: Desde: Hasta:

TOTAL DE SERVICIOS SOLICITADOS



TIPO DE SERVICIOS SOLICITADOS



TOP 3 SERVICIOS SOLICITADOS



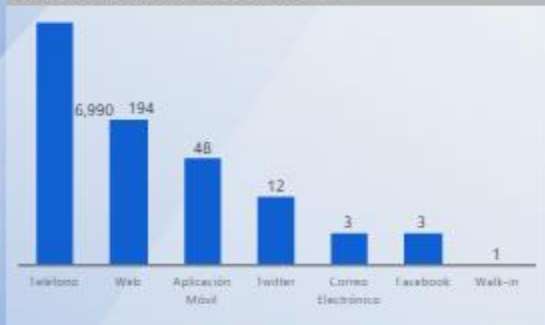
43 % DE EFECTIVIDAD DEL PROCESO



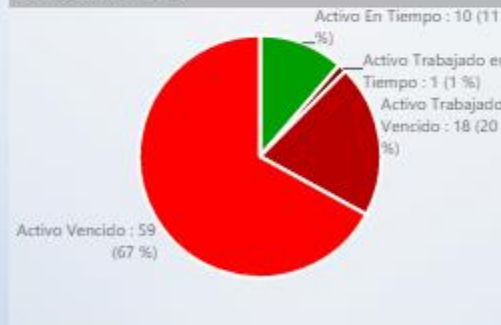
16 % DE RESOLUCIÓN FUERA DE LOS SLA



ORIGEN DE SERVICIOS SOLICITADOS



ESTATUS ACTIVOS



TOP 3 SERVICIOS VENCIDOS



Svc Solicitados	Svc Activos	% Svc Activos	Svc Vencidos	% Svc Vencidos	Svc Cerrados	% Svc Cerrados	% Efect Proceso	Efect Pro	% Resolución Tarde	Res Tarde
7,251	88	1 %	61	69 %	7,161	99 %	43 %	●	16 %	●