



República de Panamá

Ministerio de Educación


Departamento de la Ministra

PRESENTACIÓN

El informe financiero del Ministerio de Educación es presentado bajo la forma y contenido del manual de Contabilidad Gubernamental, adoptado mediante Decreto N° 113 del 21 de junio de 1993, el mismo presenta a los usuarios internos como externos, la posición financiera y sus resultados; así como la información del comportamiento de su presupuesto de gasto e información complementaria, durante la vigencia del **1 de octubre al 31 de diciembre del periodo fiscal 2019**.

Agradecemos a la Dirección Nacional de Métodos y Sistemas de Contabilidad de la Contraloría General de la República, el apoyo que siempre nos ha brindado.

Nos hemos propuesto seguir avanzando y perfeccionando cada día nuestro informe, de manera que podamos cumplir con nuestra tarea de brindarles una información veraz y oportuna.



Maruja Gorday de Villalobos
Ministra de Educación



República de Panamá

Ministerio de Educación

Despacho de la Ministra

E.1 Carta de Gerencia de la Información Administrativa del Ministerio de Educación

Panamá, 3 de febrero de 2020
NOTA N° DM-DNFyDI – 0099-2020

Licenciado
GERARDO SOLÍS
Contralor General de la República
E. S. D.

Señor Contralor:

En cumplimiento a las estipulaciones especiales de la Resolución N°543-DFG del 29 de septiembre de 2014, por la cual se dictan algunas disposiciones para el establecimiento del Control Previo en el Ministerio de Educación, le presentamos la información Administrativa y los Anexos complementarios a esta información relativa a la "Rendición de Cuentas", correspondiente al periodo **1 de octubre al 31 de diciembre de 2019**, con la finalidad de que dé inicio a la fase de examen del referido informe, dentro del marco de lo establecido en la Guía Básica sobre el Procedimiento para la Rendición Examen y Finiquito de Cuentas de los Agentes y Empleados de Manejo de las Normas de Contabilidad Gubernamental y las Normas de Control Interno Gubernamental para la República de Panamá.

En lo que respecta a las dieciséis (16) Regionales de Educación se reglamenta en la Ley N°50 de 1 de noviembre de 2002 y el Decreto Ejecutivo N°305 de 30 de abril de 2004, la función de administrar adecuadamente los recursos que sean designados a la Región Escolar, con obligación de "rendir cuentas". Al igual que los Directores (as) Regionales de Educación, la responsabilidad de la correcta utilización de los fondos que le sean destinados en estricto cumplimiento de las disposiciones legales que rigen la contratación pública y la ejecución presupuestaria


E.1 Carta de Gerencia de la Información Administrativa del Ministerio de Educación

Artículo 40 de la Ley 47 de 1946, Orgánica de Educación. De igual forma el Decreto Ejecutivo N°261 del 10 de julio 2009, que establece el procedimiento para la selección y nombramiento de los Directores (as) y Subdirectores (as) Regionales de Educación.

Por último y en consideración al cumplimiento de la Resolución N°543-DFG del 29 de septiembre de 2014 se hace entrega del presente Informe de Rendición de Cuentas que corresponde al periodo del 1 de octubre al 31 de diciembre de 2019.

Del Señor Contralor con toda consideración.

Atentamente,



Lcda. Vielka Tuñón
Directora Nacional de Finanzas y
Desarrollo Institucional



Maruja G. de Villalobos
Ministra de Educación



República de Panamá
Ministerio de Educación
Despacho de la Ministra

F. 1 CARTA DE GERENCIA DE LA INFORMACIÓN PRESUPUESTARIA DEL MINISTERIO DE EDUCACIÓN

Panamá, 29 de enero de 2020

NOTA-DM-DNFYDI-DPRE-0100-2020

Licenciado

GERARDO SOLÍS

Contralor General de la República

E. S. D.

Señor Contralor:

El manejo y ejecución de los recursos presupuestarios que administra el Ministerio de Educación, se sustenta en el Presupuesto Ley para la vigencia fiscal 2019, que es mil seiscientos veintitrés millones, doscientos setenta y cuatro mil doscientos cincuenta y un balboas (B/.1,623,274,251); de los cuales mil trescientos noventa y cuatro millones, doscientos treinta y seis mil trescientos sesenta y dos balboas (B/.1,394,236,362), el 85.8 % se destinaron a gastos de Funcionamiento, doscientos veintinueve millones, treinta y siete mil ochocientos ochenta y nueve balboas (B/.229,037,889), el 14.1% a gastos de Inversión.

Para cumplir con el período de presentación del Informe de Rendición de Cuentas que le corresponde el cuarto trimestre 2019, se le adjuntan los documentos que sustentan el resultado de la ejecución presupuestaria de gastos según tipo de presupuesto Funcionamiento e Inversión, con el pormenorizado de gasto. El total de gastos ejecutados por el Ministerio de Educación, al 31 de diciembre 2019 mil seiscientos ochenta y cuatro millones, cuatrocientos trece mil doscientos cincuenta y nueve con ochenta y nueve centésimos (B/.1,684,413,259.89), el 98.% de ejecución.

Continuación

del cual, mil cuatrocientos diecisiete millones, novecientos cincuenta y cinco mil, doscientos noventa y nueve con sesenta y cuatro centésimos (B/.1.417,955,299.64) corresponde al Presupuesto de Funcionamiento mostrando una ejecución del 99.% y doscientos sesenta y seis millones, cuatrocientos cincuenta y siete mil novecientos sesenta con veinticinco centésimos (B/.266,457,960.25) al Presupuesto de Inversiones, el 90.% de ejecución.

De el Señor Contralor con toda consideración,



Directora Nacional de Finanzas
y Desarrollo Institucional



MINISTERIO DE EDUCACION
DIRECCION DE FINANZAS Y DESARROLLO INSTITUCIONAL
DEPARTAMENTO DE ADMINISTRACION PRESUPUESTARIA

RESUMEN INFORME EJECUCIÓN
AL 31 DE DICIEMBRE DE 2019

DETALLE		Presupuesto Modificado	Presupuesto Asignado	Ejecutado Acumulado	% Ejec. Anual
*****	007 MINISTERIO DE EDUCACIÓN	1,726,926,246.00	1,726,926,246.00	1,684,413,259.89	98
****	0 FUNCIONAMIENTO	1,430,306,011.00	1,430,306,011.00	1,417,955,299.64	99
****	1 INVERSIÓN	296,620,235.00	296,620,235.00	266,457,960.25	90



INFORMACION PRESUPUESTARIA Y FINANCIERA

ESTADO DE INGRESOS Y GASTOS PRESUPUESTARIOS
MINISTERIO DE EDUCACION
AL 31 DE DICIEMBRE DE 2019
PORCENTAJE DEL PRESUPUESTO EJECUTADO

CUADRO A

	DESCRIPCION	LEY	PRESUPUESTO		VARIACION	
			ASIGNADO	EJECUTADO	ABSOLUTA	%
	INGRESOS					
	INGRESOS NO TRIBUTARIOS					
	INGRESOS DIVERSOS DE GESTION					
	RECIBIDAS					
	TRANSFERENCIAS CORRIENTES					
*** 0	FUNCIONAMIENTO					
0	*** 0 SERVICIOS PERSONALES	1,213,343,009	1,235,113,182	1,224,188,251	10,924,931	71
1	*** 1 SERVICIOS NO PERSONALES	42,566,190	54,828,382	54,060,425	767,957	3
2	*** 2 MATERIALES Y SUMINISTROS	8,936,500	8,954,089	8,878,628	75,461	1
3	*** 3 MAQUINARIA, EQUIPO Y SEMOVIENTE	0	98,309	96,731	1,578	0
6	*** 6 TRANSFERENCIAS CORRIENTES	30,160,276	32,361,744	31,772,035	589,709	2
9	*** 9 ASIGNACIONES GLOBALES	99,230,387	98,950,305	98,950,163	142	6
	Subtotal	1,394,236,362	1,430,306,011	1,417,946,232	12,359,779	82
*** 1	INVERSIÓN					
0	*** 0 SERVICIOS PERSONALES	30,544,132	37,410,202	34,128,508	3,281,694	2
1	*** 1 SERVICIOS NO PERSONALES	8,036,106	11,004,644	9,239,703	1,764,941	1
2	*** 2 MATERIALES Y SUMINISTROS	29,374,500	30,027,385	28,853,197	1,174,188	2
3	*** 3 MAQUINARIA, EQUIPO Y SEMOVIENTE	16,361,335	13,772,666	11,853,048	1,919,618	1
4	*** 4 INVERSIÓN FINANCIERA	50,050	58,998	50,050	8,948	0
5	*** 5 CONSTRUCCIONES POR CONTRATO	112,512,213	163,265,514	141,549,338	21,716,176	8
6	*** 6 TRANSFERENCIAS CORRIENTES	29,290,453	38,236,726	37,940,016	296,710	2
7	*** 7 TRANSFERENCIAS DE CAPITAL	25,000	0	0	0	0
9	*** 9 ASIGNACIONES GLOBALES	2,844,100	2,844,100	2,844,100	0	0
	Subtotal	229,037,889	296,620,235	266,457,960	30,162,275	11
	GRAN TOTAL	1,623,274,251	1,726,926,246	1,684,404,192	42,522,054	93

NO INCLUYE DESCENTRALIZADAS

FUENTE: ISTMO
Preparado por: Edgardo Quintero
Cargo: Analista de Presupuesto

Cédula: 2-703-2484





MINISTERIO DE EDUCACION
DIRECCION DE FINANZAS Y DESARROLLO INSTITUCIONAL
DEPARTAMENTO DE PRESUPUESTO
PORMENORIZADO AL MES DE DICIEMBRE 2019

DESCRIPCION DEL GASTO		EJECUTADO				PRESUPUESTO	
		LEY	ASIGNADO	COMPROMETIDO	DEVENGADO	IMPAGADO	SALDO
****	TOTAL OBJETO DEL GASTO	1,623,274,251	1,726,926,246	4,481,135	128,551,415	1,551,371,832	42,572,054
**	0 FUNCIONAMIENTO	1,394,236,362	1,430,306,011	1,576,960	44,976,323	1,371,392,949	12,359,779
***	0 SERVICIOS PERSONALES	1,213,343,009	1,235,113,182	0	24,884,319	1,199,303,931	10,924,931
001	PERSONAL FIJO	869,052,992	858,970,015	0	15,961	858,385,706	568,348
002	PERSONAL TRANSITORIO	50,042,927	46,803,232	0	201,730	45,871,757	729,746
003	PERSONAL CONTINGENTE	0	2,182,474	0	657,058	1,224,786	300,630
011	SOBRESUELDOS POR ANTIGÜEDAD	102,055,989	99,101,223	0	0	98,972,226	128,997
012	SOBRESUELDOS POR ZONAS	13,820,400	12,761,109	0	8,092	12,723,390	29,627
019	OTROS SOBRESUELDOS	760,578	463,913	0	0	457,824	6,089
030	GASTOS DE REPRESENTACIÓN FIJOS	346,800	346,800	0	0	236,592	110,208
050	XIII MES	32,670,725	32,600,548	0	3,132	32,522,616	74,800
071	CUOTA PATRONAL DE SEGURO SOCIAL	103,245,511	106,956,503	0	4,671,364	94,100,812	8,184,326
072	CUOTA PATRONAL DE SEGURO EDUCATIVO	15,348,482	15,370,470	0	1,361,011	13,982,535	26,924
073	CUOTA PATRONAL DE RIESGO PROFESIONAL	15,348,483	15,370,689	0	1,358,113	13,985,820	26,756
074	CUOTA PATRONAL PARA EL FONDO COMPLEMENTARIO	3,069,722	467,005	0	41,441	403,885	21,679
075	CUOTA PATRONAL FONDO DE JUBILACIÓN ANTICIPADA	1,100,000	1,196,000	0	105,414	1,045,579	45,006
089	OTROS SERVICIOS PERSONALES	5,630,400	4,222,148	0	0	4,171,349	50,799
091	SUELDOS	850,000	29,440,803	0	12,483,126	16,762,770	194,907
092	SOBRESUELDOS	0	2,887,900	0	1,116,044	1,755,548	16,308
094	GASTOS DE REPRESENTACIÓN FIJO	0	28,075	0	1,390	26,685	0
095	SOBRETIEDO	0	3,394	0	0	3,393	1
096	XIII MES	0	240,040	0	45,465	190,862	3,714
098	GRATIFICACIONES, INCENTIVOS Y OTROS SERVICIOS PERS	0	207,710	0	72,025	133,682	2,003
099	CONTRIBUCIONES A LA SEGURIDAD SOCIAL	0	5,493,131	0	2,742,955	2,346,114	404,062
***	1 SERVICIOS NO PERSONALES	42,566,190	54,828,382	1,510,496	17,179,083	35,370,846	767,957
101	DE EDIFICIOS Y LOCALES	798,000	1,095,289	50,655	348,641	652,175	43,817
103	DE EQUIPO DE OFICINA	60,000	39,026	0	0	9,025	30,001
105	DE EQUIPO DE TRANSPORTE	17,590	15,095	0	5,590	2,505	7,000
109	OTROS ALQUILERES	0	55,084	241	11,443	40,755	2,646
111	AGUA	7,200,000	8,574,704	0	1,406,905	6,830,186	337,613
112	ASEO	6,500,000	12,438,431	0	5,823,707	6,618,782	-4,059
114	ENERGÍA ELÉCTRICA	16,000,000	16,588,929	0	3,464,634	12,951,017	173,278
115	TELECOMUNICACIONES	890,000	890,000	86,279	56,707	707,011	40,002
116	SERVICIO DE TRANSMISIÓN DE DATOS	8,460,000	8,460,000	1,358,063	2,150,524	4,927,910	23,503
120	IMPRESIÓN, ENCUADERNACIÓN Y OTROS	15,000	13,354	0	3,000	6,998	3,356
131	ANUNCIOS Y AVISOS	155,300	86,888	3,336	3,903	5,350	74,299
132	PROMOCIÓN Y PUBLICIDAD	500	3,450	0	0	413	3,037
141	VIÁTICOS DENTRO DEL PAÍS	139,500	136,531	0	56,166	68,086	12,279
142	VIÁTICOS EN EL EXTERIOR	0	4,000	0	4,000	0	0
151	TRANSPORTE DENTRO DEL PAÍS	42,000	60,194	70	10,036	48,277	1,811
152	TRANSPORTE DE O PARA EL EXTERIOR	13,000	6,500	0	0	0	6,500
153	TRANSPORTE DE OTRAS PERSONAS	0	5,336	0	0	5,336	0
164	GASTOS DE SEGUROS	1,719,064	1,667,042	0	857,135	804,629	5,278
169	OTROS SERVICIOS COMERCIALES Y FINANCIEROS	518,236	596,007	9,051	48,706	531,887	6,363
181	MANT. Y REP. DE EDIFICIOS	28,000	38,968	0	29,828	9,140	0
185	MANT. Y REP. DE EQUIPO DE COMPUTACIÓN	10,000	10,000	0	10,000	0	0
191	ALQUILERES	0	170,749	2,800	25,573	142,374	2
192	SERVICIOS BÁSICOS	0	1,229,610	0	1,088,785	140,823	3
193	IMPRESIÓN, ENCUADERNACIÓN Y OTROS	0	100	0	0	0	100
195	VIÁTICOS	0	2,000	0	0	1,840	160
196	TRANSPORTE DE PERSONAS Y BIENES	0	1,470	0	0	813	657
197	SERVICIOS COMERCIALES Y FINANCIEROS	0	2,638,711	0	1,777,800	860,599	311
199	MANTENIMIENTO Y REPARACIÓN	0	914	0	0	914	0
***	2 MATERIALES Y SUMINISTROS	8,936,500	8,954,089	45,796	775,355	8,057,476	75,461



MINISTERIO DE EDUCACION
DIRECCION DE FINANZAS Y DESARROLLO INSTITUCIONAL
DEPARTAMENTO DE PRESUPUESTO
PORMENORIZADO AL MES DE DICIEMBRE 2019

		EJECUTADO					
DESCRIPCION DEL GASTO		LEY	ASIGNADO	COMPROMETIDO	DEVENGADO	PAGADO	SALDO
201	ALIMENTOS PARA CONSUMO HUMANO	4,591,100	4,580,557	4,889	385,317	4,183,051	7,290
202	ALIMENTOS PARA ANIMALES	400,000	400,000	0	0	400,000	0
203	BEBIDAS	2,000	9,050	4,131	2,000	1,350	1,569
211	ACABADO TEXTIL	104,475	106,240	229	3,321	100,891	1,799
212	CALZADO	83,550	83,775	0	0	82,484	1,291
213	HILADOS Y TELAS	0	175	0	0	137	38
214	PRENDAS DE VESTIR	170,275	170,117	8,945	3,252	154,541	3,379
219	OTROS TEXTILES Y VESTUARIO	0	1,507	997	0	168	342
221	DIÉSEL	1,093,127	1,093,127	0	159,333	933,233	561
222	GAS	200,000	200,050	17	16,681	183,332	20
223	GASOLINA	268,130	268,130	0	40,250	223,670	4,210
224	LUBRICANTES	36,743	11,542	372	582	643	9,945
231	IMPRESOS	35,600	35,700	0	0	35,600	100
232	PAPELERÍA	118,200	102,877	3,400	4,833	86,757	7,887
239	OTROS PRODUCTOS DE PAPEL Y CARTÓN	24,700	20,020	0	1,000	17,277	1,743
241	ABONOS Y FERTILIZANTES	258,400	258,400	0	0	258,400	0
242	INSECTICIDAS, FUMIGANTES Y OTROS	120,210	119,920	0	2,426	107,273	10,221
243	PINTURAS, COLORANTES Y TINTES	119,483	121,163	166	873	119,191	934
244	PRODUCTOS MEDICINALES Y FARMACÉUTICOS	52,350	53,150	0	167	52,641	342
249	OTROS PRODUCTOS QUÍMICOS	52,957	37,941	623	1,755	31,393	4,169
252	CEMENTO	7,000	7,302	3	7,000	0	299
253	MADERA	4,000	4,500	252	4,000	185	63
254	MATERIAL DE FONTANERÍA	3,000	4,415	276	3,000	1,064	75
255	MATERIAL ELÉCTRICO	3,000	4,725	46	3,000	1,207	472
256	MATERIAL METÁLICO	3,000	4,100	304	3,000	662	134
257	PIEDRA Y ARENA	3,000	3,000	0	3,000	0	0
259	OTROS MATERIALES DE CONSTRUCCIÓN	31,500	28,632	80	3,767	21,304	3,481
262	HERRAMIENTAS E INSTRUMENTOS	432,357	432,357	525	1,830	429,763	238
263	MATERIAL Y ARTÍCULOS DE SEGURIDAD PÚBLICA E INSTIT	0	3,028	0	0	2,898	130
265	MATERIALES Y SUMINISTROS DE COMPUTACIÓN	33,732	33,236	1,782	17,048	13,414	992
269	OTROS PRODUCTOS VARIOS	85,311	90,778	1,274	3,154	85,436	915
271	ÚTILES DE COCINA Y COMEDOR	139,000	141,522	1,358	0	139,862	302
272	ÚTILES DEPORTIVOS Y RECREATIVOS	55,200	80,600	3,692	482	76,313	114
273	ÚTILES DE ASEO Y LIMPIEZA	47,954	35,750	400	10,064	24,513	773
274	ÚTILES Y MATERIALES MEDICOS, DE LABORATORIO Y FARM	0	12,096	0	0	12,095	1
275	ÚTILES Y MATERIALES DE OFICINA	103,646	113,521	3,754	37,652	63,866	8,249
279	OTROS ÚTILES Y MATERIALES	8,500	7,216	79	167	6,532	438
280	REPUESTOS	245,000	240,056	8,203	30,352	201,057	444
291	ALIMENTOS Y BEBIDAS	0	3,479	0	320	2,225	934
292	TEXTILES Y VESTUARIO	0	3,225	0	3,223	0	2
293	COMBUSTIBLES Y LUBRICANTES	0	17,270	0	17,120	6	144
294	PRODUCTOS DE PAPEL Y CARTÓN	0	300	0	0	244	56
295	PRODUCTOS QUÍMICOS Y CONEXOS	0	250	0	0	31	219
296	MATERIALES PARA CONSTRUCCIÓN Y MANTENIMIENTO	0	600	0	0	576	24
297	PRODUCTOS VARIOS	0	1,304	0	0	664	640
298	ÚTILES Y MATERIALES DIVERSOS	0	1,000	0	0	698	302
299	REPUESTOS	0	6,386	0	5,385	820	181
*** 3	MAQUINARIA, EQUIPO Y SEMOVIENTE	0	98,309	20,668	57,303	18,760	1,578
320	EQUIPO EDUCACIONAL Y RECREATIVO	0	1,907	0	1,126	0	781
340	EQUIPO DE OFICINA	0	58	0	0	0	58
350	MOBILIARIO	0	6,139	393	152	5,285	309
370	MAQUINARIA Y EQUIPOS VARIOS	0	15,210	2,460	2,822	9,656	272
380	EQUIPO DE COMPUTACIÓN	0	17,970	17,816	0	0	155
395	EQUIPO DE OFICINA	0	96	0	0	95	1
399	EQUIPO DE COMPUTACIÓN	0	56,929	0	53,203	3,724	2
*** 6	TRANSFERENCIAS CORRIENTES	30,160,276	32,361,744	0	2,078,596	29,693,439	589,709
609	OTRAS PENSIONES Y JUBILACIONES	21,000,000	20,380,272	0	192,400	19,854,109	333,763
612	INDEMNIZACIONES LABORALES	0	308,327	0	0	275,980	32,347



MINISTERIO DE EDUCACION
DIRECCION DE FINANZAS Y DESARROLLO INSTITUCIONAL
DEPARTAMENTO DE PRESUPUESTO
PORMENORIZADO AL MES DE DICIEMBRE 2019

		EJECUTADO				PRESUPUESTARIO	
DESCRIPCION DEL GASTO		LEY	ASIGNADO	COMPROMETIDO	DEVENGADO	PAGADO	SALDO
613 INDEMNIZACIONES ESPECIALES		0	500	0	0	0	0
614 BONIFICACIÓN POR ANTIGÜEDAD			16,818	0	0	16,818	0
624 CAPACITACIÓN Y ESTUDIOS		4,507,676	4,511,551	0	0	4,511,551	0
634 SUBSIDIOS EDUCACIONALES		2,380,316	4,214,429	0	1,572,986	2,468,744	172,699
639 OTRAS SIN FINES DE LUCRO		2,116,584	2,227,204	0	70,000	2,107,204	50,000
646 MUNICIPALIDADES Y JUNTAS COMUNALES		0	150,000	0	0	150,000	0
663 CUOTAS A ORGANISMOS INTERAMERICANOS		155,700	155,700	0	0	155,700	0
692 A PERSONAS		0	396,043	0	243,210	152,833	0
693 BECAS DE ESTUDIOS		0	900	0	0	0	900
*** 9 ASIGNACIONES GLOBALES		99,230,387	98,950,305	0	1,667	98,948,496	142
990 OTRAS ASIGNACIONES GLOBALES		99,230,387	98,950,305	0	1,667	98,948,496	142
** 1 INVERSIÓN		229,037,899	296,620,235	2,904,175	83,575,092	179,978,693	30,162,275
*** 0 SERVICIOS PERSONALES		30,544,132	37,410,202	0	360,679	33,767,829	3,281,694
004 PERSONAL TRANSITORIO PARA INVERSIONES		25,021,246	30,764,731	0	62,329	28,452,529	2,249,873
050 XIII MES		1,494,507	1,726,976	0	11,619	1,245,725	469,632
071 CUOTA PATRONAL DE SEGURO SOCIAL		3,192,535	3,895,673	0	190,610	3,249,120	455,943
072 CUOTA PATRONAL DE SEGURO EDUCATIVO		379,838	463,479	0	45,474	382,782	35,222
073 CUOTA PATRONAL DE RIESGO PROFESIONAL		379,838	463,479	0	45,477	382,782	35,219
074 CUOTA PATRONAL PARA EL FONDO COMPLEMENTARIO		76,168	92,864	0	5,169	54,890	32,805
089 OTROS SERVICIOS PERSONALES		0	3,000	0	0	0	3,000
*** 1 SERVICIOS NO PERSONALES		8,036,106	11,004,644	698,651	2,158,014	6,393,039	1,764,941
101 DE EDIFICIOS Y LOCALES		1,184,854	1,987,545	0	565,819	1,283,781	137,945
102 DE EQUIPO ELECTRÓNICO		0	11,700	9,245	0	0	2,455
103 DE EQUIPO DE OFICINA		0	108,304	108,303	0	0	1
109 OTROS ALQUILERES		40,000	267,607	2,931	30,578	229,479	4,619
116 SERVICIO DE TRANSMISIÓN DE DATOS		0	980	963	0	0	17
119 OTROS SERVICIOS BÁSICOS		0	500	289	0	0	211
120 IMPRESIÓN, ENCUADERNACIÓN Y OTROS		990,912	830,311	101	0	435,691	394,519
131 ANUNCIOS Y AVISOS		51,001	1,369	0	0	956	413
132 PROMOCIÓN Y PUBLICIDAD		57,500	16,187	13,151	1,000	755	1,280
141 VIÁTICOS DENTRO DEL PAÍS		1,248,085	1,432,531	0	139,135	1,109,402	183,994
142 VIÁTICOS EN EL EXTERIOR		155,000	98,965	0	3,680	71,100	24,185
143 VIÁTICOS A OTRAS PERSONAS		58,198	21,644	0	-800	9,800	12,644
151 TRANSPORTE DENTRO DEL PAÍS		524,878	417,992	131	24,612	268,432	124,817
152 TRANSPORTE DE O PARA EL EXTERIOR		167,300	175,228	0	0	175,000	228
153 TRANSPORTE DE OTRAS PERSONAS		0	913	200	0	700	13
154 TRANSPORTE DE BIENES		0	300	250	0	0	50
165 SERVICIOS COMERCIALES		0	30,110	3,246	26,857	0	7
169 OTROS SERVICIOS COMERCIALES Y FINANCIEROS		558,000	1,898,051	240,008	670,450	831,167	156,426
171 CONSULTORÍAS		2,126,230	2,132,544	222,598	469,205	1,184,560	256,181
172 SERVICIOS ESPECIALES		267,422	237,497	2,000	50,867	136,740	47,890
181 MANT. Y REP. DE EDIFICIOS		498,950	562,665	6,124	14,181	134,734	407,626
183 MANT. Y REP. DE MOBILIARIO		500	353	0	0	0	353
185 MANT. Y REP. DE EQUIPO DE COMPUTACIÓN		62,276	141,311	79,030	0	62,276	5
189 OTROS MANTENIMIENTOS Y REPARACIONES		0	19,008	10,081	0	7,490	1,437
191 ALQUILERES		0	282,354	0	133,038	146,655	2,661
193 IMPRESIÓN, ENCUADERNACIÓN Y OTROS		0	471	0	0	0	471
195 VIÁTICOS		0	272	0	0	272	0
196 TRANSPORTE DE PERSONAS Y BIENES		45,000	1,589	0	67	478	1,044
197 SERVICIOS COMERCIALES Y FINANCIEROS		0	290,064	0	21,898	267,454	713
198 CONSULTORÍAS Y SERVICIOS ESPECIALES		0	19,027	0	0	19,027	0
199 MANTENIMIENTO Y REPARACIÓN		0	17,252	0	7,427	7,091	2,735



MINISTERIO DE EDUCACION
DIRECCION DE FINANZAS Y DESARROLLO INSTITUCIONAL
DEPARTAMENTO DE PRESUPUESTO
PORMENORIZADO AL MES DE DICIEMBRE 2019

DESCRIPCION DEL GASTO		LEY	ASIGNADO	COMPROMETIDO	DEVENGADO	PAGADO	SALDO
EJECUTADO							
*** 2	MATERIALES Y SUMINISTROS	29,374,500	30,027,385	1,042,526	6,783,161	21,027,510	1,174,188
201	ALIMENTOS PARA CONSUMO HUMANO	21,780,817	22,609,947	521,925	4,460,653	17,153,177	474,193
202	ALIMENTOS PARA ANIMALES	280,738	151,773	0	0	150,773	1,000
203	BEBIDAS	20,800	46,890	1,469	26,160	10,618	8,643
211	ACABADO TEXTIL	5,000	14,404	6,440	2,618	1,704	3,642
212	CALZADO	30,341	48,191	14,766	29,633	0	3,792
213	HILADOS Y TELAS	0	2,215	0	1,401	0	814
214	PRENDAS DE VESTIR	28,500	40,247	12,755	2,047	22,685	2,760
219	OTROS TEXTILES Y VESTUARIO	0	1,183	589	0	132	463
221	DIÉSEL	359,000	917,799	0	64,000	756,832	96,967
223	GASOLINA	122,340	97,422	0	20,000	61,058	16,364
224	LUBRICANTES	21,240	33,345	43	0	4,291	29,011
231	IMPRESOS	1,558,748	425,060	6,647	100,831	210,883	106,699
232	PAPELERÍA	299,402	270,905	4,283	65,892	125,036	75,694
239	OTROS PRODUCTOS DE PAPEL Y CARTÓN	24,736	74,562	15,149	5,332	25,969	28,112
241	ABONOS Y FERTILIZANTES	20,000	8,880	0	963	0	7,917
242	INSECTICIDAS, FUMIGANTES Y OTROS	15,000	0	0	0	0	0
243	PINTURAS, COLORANTES Y TINTES	208,000	71,231	17,234	11,326	34,746	7,925
244	PRODUCTOS MEDICINALES Y FARMACÉUTICOS	3,000	15,034	1,818	0	10,280	2,936
249	OTROS PRODUCTOS QUÍMICOS	105,970	42,450	3,401	7,333	20,134	11,582
252	CEMENTO	0	71,082	1,059	69,903	0	119
253	MADERA	0	144,260	1,196	143,062	0	1
254	MATERIAL DE FONTANERÍA	261,512	82,473	7,774	61,000	0	13,699
255	MATERIAL ELÉCTRICO	250,000	442,761	4,772	88,755	347,453	1,780
256	MATERIAL METÁLICO	0	95,241	1,192	83,877	8,422	1,750
257	PIEDRA Y ARENA	0	18,148	487	17,639	0	22
259	OTROS MATERIALES DE CONSTRUCCIÓN	2,233,857	748,628	18,078	388,423	329,106	13,021
261	ARTÍCULOS O PRODUCTOS PARA EVENTOS OFICIALES	49,000	53,287	760	0	41,902	10,625
262	HERRAMIENTAS E INSTRUMENTOS	85,000	366,332	24,519	165,056	152,303	24,454
263	MATERIAL Y ARTÍCULOS DE SEGURIDAD	0	30,543	8,458	0	18,393	3,692
265	MATERIALES Y SUMINISTROS DE COMPUTA	20,900	37,887	4,355	251	5,694	27,587
266	PRODUCTO AGROPECUARIOS	0	2,900	2,880	0	0	20
269	OTROS PRODUCTOS VARIOS	58,198	16,157	1,656	825	10,503	3,174
271	ÚTILES DE COCINA Y COMEDOR	0	22,765	10,393	7,447	2,391	2,533
272	ÚTILES DEPORTIVOS Y RECREATIVOS	0	70,017	18,242	1,643	4,576	45,555
273	ÚTILES DE ASEO Y LIMPIEZA	20,928	318,438	28,063	95,922	178,420	16,033
274	ÚTILES Y MATERIALES MÉDICOS, DE LABOR	1,000,000	81,144	78,235	0	228	2,681
275	ÚTILES Y MATERIALES DE OFICINA	351,473	512,338	168,085	44,985	264,295	34,973
277	INSTRUMENTAL MÉDICO Y QUIRÚRGICO	0	13,151	10,624	0	0	2,527
278	ARTÍCULOS DE PRÓTESIS Y REHABILITACIÓN	0	410	0	0	0	410
279	OTROS ÚTILES Y MATERIALES	0	270,307	30,183	160,333	55,595	24,196
280	REPUESTOS	160,000	141,763	14,996	39,409	84,233	3,126
291	ALIMENTOS Y BEBIDAS	0	1,469,073	0	552,663	902,339	14,071
292	TEXTILES Y VESTUARIO	0	16,896	0	7,429	9,185	282
293	COMBUSTIBLES Y LUBRICANTES	0	11,686	0	11,606	78	2
294	PRODUCTOS DE PAPEL Y CARTÓN	0	26,494	0	2,392	1,872	22,230
295	PRODUCTOS QUÍMICOS Y CONEXOS	0	3,694	0	1,853	67	1,774
296	MATERIALES PARA CONSTRUCCIÓN Y MAN	0	13,182	0	9,223	2,716	1,244
297	PRODUCTOS VARIOS	0	7,214	0	2,819	3,195	1,200
298	ÚTILES Y MATERIALES DIVERSOS	0	65,332	0	28,457	14,943	21,932
299	REPUESTOS	0	2,244	0	0	1,283	961
*** 3	MAQUINARIA, EQUIPO Y SEMOVIENTE	16,361,335	13,772,666	1,159,578	3,147,647	7,545,822	1,919,618
301	MAQUINARIA Y EQUIPO DE COMUNICACIONES	0	3,576	0	225	1,561	1,790
302	MAQUINARIA Y EQUIPO AGROPECUARIO	306,425	296,861	0	19,066	277,795	0
303	MAQUINARIA Y EQUIPO INDUSTRIAL	0	1,541	0	0	0	1,541
305	MAQUINARIA Y EQUIPO DE ENERGÍA	50,000	291,670	0	3,333	287,671	666
307	MAQUINARIA Y EQUIPO DE ACUEDUCTOS Y ALN	100,000	100,000	0	6,666	93,334	0
308	MAQUINARIA Y EQUIPO DE TALLERES Y ALN	0	21,945	0	0	0	21,945

INFORMACION PRESUPUESTARIA Y FINANCIERA

ESTADO DE INGRESOS Y GASTOS PRESUPUESTARIOS
MINISTERIO DE EDUCACION
AL 31 DE DICIEMBRE DE 2019
PORCENTAJE DEL PRESUPUESTO EJECUTADO

CUADRO A

	DESCRIPCION	LEY	PRESUPUESTO		VARIACION	
			ASIGNADO	EJECUTADO	ABSOLUTA	%
	INGRESOS					
	INGRESOS NO TRIBUTARIOS					
	INGRESOS DIVERSOS DE GESTION					
	RECIBIDAS					
	TRANSFERENCIAS CORRIENTES					
***	0 FUNCIONAMIENTO					
0	*** 0 SERVICIOS PERSONALES	1,213,343,009	1,235,113,182	1,224,188,251	10,924,931	70.9
1	*** 1 SERVICIOS NO PERSONALES	42,566,190	54,828,382	54,060,425	767,957	3.1
2	*** 2 MATERIALES Y SUMINISTROS	8,936,500	8,954,089	8,878,628	75,461	0.5
3	*** 3 MAQUINARIA, EQUIPO Y SEMOVIENTE	0	98,309	96,731	1,578	0.0
6	*** 6 TRANSFERENCIAS CORRIENTES	30,160,276	32,361,744	31,772,035	589,709	1.8
9	*** 9 ASIGNACIONES GLOBALES	99,230,387	98,950,305	98,950,163	142	5.7
	Subtotal	1,394,236,362	1,430,306,011	1,417,946,232	12,359,779	82.1
***	1 INVERSIÓN					
0	*** 0 SERVICIOS PERSONALES	30,544,132	37,410,202	34,128,508	3,281,694	2.0
1	*** 1 SERVICIOS NO PERSONALES	8,036,106	11,004,644	9,239,703	1,764,941	0.5
2	*** 2 MATERIALES Y SUMINISTROS	29,374,500	30,027,385	28,853,197	1,174,188	1.7
3	*** 3 MAQUINARIA, EQUIPO Y SEMOVIENTE	16,361,335	13,772,666	11,853,048	1,919,618	0.7
4	*** 4 INVERSIÓN FINANCIERA	50,050	58,998	50,050	8,948	0.0
5	*** 5 CONSTRUCCIONES POR CONTRATO	112,512,213	163,265,514	141,549,338	21,716,176	8.2
6	*** 6 TRANSFERENCIAS CORRIENTES	29,290,453	38,236,726	37,940,016	296,710	2.2
7	*** 7 TRANSFERENCIAS DE CAPITAL	25,000	0	0	0	0.0
9	*** 9 ASIGNACIONES GLOBALES	2,844,100	2,844,100	2,844,100	0	0.2
	Subtotal	229,037,889	296,620,235	266,457,960	30,162,275	11.2
	GRAN TOTAL	1,623,274,251	1,726,926,246	1,684,404,192	42,522,054	93.4

NO INCLUYE DESCENTRALIZADAS

FUENTE: ISTMO *Edgardo*
Preparado por: Edgardo Quintero
Cargo: Analista de Presupuesto

Cédula: 2-703-2484



MINISTERIO DE EDUCACION
DIRECCION DE FINANZAS Y DESARROLLO INSTITUCIONAL
DEPARTAMENTO DE PRESUPUESTO
PORMENORIZADO AL MES DE DICIEMBRE 2019

DESCRIPCION DEL GASTO		EJECUTADO					SALDO
		LEY	ASIGNADO	COMPROMETIDO	DEVENGADO	PAGADO	
309	OTRAS MAQUINARIAS Y EQUIPOS DE PRODUCCION	0	3,280	2,472	0	0	808
313	MARITIMO	99,996	99,996	0	50,000	49,996	0
314	TERRESTRE	631,000	545,853	0	55,000	421,462	69,391
320	EQUIPO EDUCACIONAL Y RECREATIVO	9,679,660	4,029,216	386,749	226,223	2,824,564	591,680
331	EQUIPO MEDICO Y ODONTOLÓGICO	0	32,400	24,674	0	0	7,726
332	EQUIPO DE LABORATORIOS	0	5,900	5,807	0	0	93
339	OTROS EQUIPOS MEDICOS, DE LABORAT. Y EQUIPO DE OFICINA	21,720	0	0	0	0	6,260
340	EQUIPO DE OFICINA	199,000	157,933	0	0	156,612	1,321
350	MOBILIARIO	1,922,422	2,975,698	643,710	71,890	1,779,620	480,478
360	SEMOVIENTES	146,500	122,273	0	14,300	90,775	17,198
370	MAQUINARIA Y EQUIPOS VARIOS	317,657	582,714	52,102	163,967	274,925	91,720
380	EQUIPO DE COMPUTACIÓN	2,886,955	4,113,750	43,242	2,349,618	1,134,902	585,988
391	MAQUINARIA Y EQUIPO DE PRODUCCIÓN	0	2,957	0	0	1,050	1,907
392	MAQUINARIA Y EQUIPO DE TRANSPORTE	0	41,416	0	41,415	0	1
393	EQUIPO EDUCACIONAL Y RECREATIVO	0	45,752	0	16,645	873	28,234
395	EQUIPO DE OFICINA	0	321	0	0	321	0
396	MOBILIARIO DE OFICINA	0	137,670	0	114,433	22,524	713
398	MAQUINARIA Y EQUIPOS VARIOS	0	15,916	0	8,047	3,814	4,055
399	EQUIPO DE COMPUTACIÓN	0	137,768	822	6,820	124,023	6,103
*** 4	INVERSIÓN FINANCIERA	50,050	58,998	0	0	50,050	8,948
402	ADQUISICIÓN DE TERRENOS	0	8,948	0	0	0	8,948
432	COMPRA DE EXISTENCIAS PECUARIAS	50,050	50,050	0	0	50,050	0
*** 5	CONSTRUCCIONES POR CONTRATO	112,512,213	163,265,514	0	70,722,623	70,826,715	21,716,176
512	EDIFICIOS PARA EDUCACIÓN	111,761,713	162,203,926	0	70,511,207	70,070,647	21,622,072
533	EMBALSES Y PRESAS	50,000	50,000	0	0	50,000	0
534	ENCIERRO Y CRÍA DE ANIMALES	357,500	357,500	0	0	357,500	0
535	ESTABLOS Y LECHERIAS	100,000	100,000	0	0	100,000	0
536	PLANTACIONES Y OBRAS FORESTALES	50,000	50,000	0	0	50,000	0
537	SILOS Y BODEGAS	50,000	50,000	0	0	50,000	0
539	OTRAS OBRAS Y CONSTRUCCIONES AGRO	143,000	143,000	0	0	143,000	0
592	EDIFICACIONES	0	311,088	0	211,416	5,568	94,104
*** 6	TRANSFERENCIAS CORRIENTES	29,290,453	38,236,726	3,420	402,968	37,533,628	296,710
619	OTRAS TRANSFERENCIAS	0	850	0	0	850	0
624	CAPACITACIÓN Y ESTUDIOS	29,065,253	38,048,401	3,420	402,968	37,455,523	186,490
663	CUOTAS A ORGANISMOS INTERAMERICANOS	0	52,000	0	0	51,000	1,000
664	CUOTAS A ORGANISMOS MUNDIALES	225,200	105,395	0	0	0	105,395
693	BECAS DE ESTUDIOS	0	30,080	0	0	26,255	3,825
*** 7	TRANSFERENCIAS DE CAPITAL	25,000	0	0	0	0	0
721	APORTES A ORGANISMOS INTERNACIONAL	25,000	0	0	0	0	0
*** 9	ASIGNACIONES GLOBALES	2,844,100	2,844,100	0	0	2,844,100	0
990	OTRAS ASIGNACIONES GLOBALES	2,844,100	2,844,100	0	0	2,844,100	0



F.2 EJECUCION PRESUPUESTARIA DE GASTOS

ESTADO DEL PRESUPUESTO EJECUTADO

CUADRO A1

	DESCRIPCION	PRESUPUESTO LEY	PRESUPUESTO ASIGNADO	EJECUTADO		
				COMPROMETIDO	DEVENGADO	PAGADO
*** 0	FUNCIONAMIENTO					
0	0 SERVICIOS PERSONALES	1,213,343,009	1,235,113,182	0	24,884,319	1,199,303,931
1	1 SERVICIOS NO PERSONALES	42,566,190	54,828,382	1,510,496	17,179,083	35,370,846
2	2 MATERIALES Y SUMINISTROS	8,936,500	8,954,089	45,796	775,355	8,057,476
3	3 MAQUINARIA, EQUIPO Y SEMOVIENTE	0	98,309	20,668	57,303	18,760
6	6 TRANSFERENCIAS CORRIENTES	30,160,276	32,361,744	0	2,078,596	29,693,439
9	9 ASIGNACIONES GLOBALES	99,230,387	98,950,305	0	1,667	98,948,496
	SUBTOTAL	1,394,236,362	1,430,306,011	1,576,960	44,976,323	1,371,392,949
*** 1	INVERSIÓN					
0	0 SERVICIOS PERSONALES	30,544,132	37,410,202	0	360,679	33,767,829
1	1 SERVICIOS NO PERSONALES	8,036,106	11,004,644	698,651	2,158,014	6,383,039
2	2 MATERIALES Y SUMINISTROS	29,374,500	30,027,385	1,042,526	6,783,161	21,027,510
3	3 MAQUINARIA, EQUIPO Y SEMOVIENTE	16,361,335	13,772,666	1,159,578	3,147,647	7,545,822
4	4 INVERSIÓN FINANCIERA	50,050	58,998	0	0	50,050
5	5 CONSTRUCCIONES POR CONTRATO	112,512,213	163,265,514	0	70,722,623	70,826,715
6	6 TRANSFERENCIAS CORRIENTES	29,290,453	38,236,726	3,420	402,968	37,533,628
7	7 TRANSFERENCIAS DE CAPITAL	25,000	0	0	0	0
9	9 ASIGNACIONES GLOBALES	2,844,100	2,844,100	0	0	2,844,100
	SUBTOTAL	229,037,889	296,620,235	2,904,175	83,575,092	179,978,693
	GRAN TOTAL	1,623,274,251	1,726,926,246	4,481,135	128,551,415	1,551,371,642

NO INCLUYE DESCENTRALIZADAS

Fuente: ISTMO

PREPARADO POR: *Edgardo Quintero*
EDGARDO QUINTERO

CARGO: ANALISTA DE PRESUPUESTO


CEDULA: 2-703-2484

COMPROMETIDO: B/4,481,135

DEVENGADO: B/128,551,415

PAGADO: B/1,551,371,642





República de Panamá
Ministerio de Educación
Despacho de la Ministra

**G.1 CARTA DE GERENCIA DE LA INFORMACIÓN FINANCIERA DEL
MEDUCA**

Panamá, 3 de febrero de 2020
NOTA-DM-DNFYDI-DCONT. No.0101-2020

Licenciado
GERARDO SOLIS
Contralor General de la República
E. S. D.

Señor Contralor:

En cumplimiento a las estipulaciones especiales de la Resolución No. 543-DFG de 29 de septiembre de 2014, "Por la cual se dictan algunas disposiciones para el restablecimiento del Control Previo en el Ministerio de Educación", presentamos a usted los anexos complementarios, que corresponden a la Rendición de Cuentas del Ministerio de Educación, en el período del **1 de octubre al 31 de diciembre de 2019**

Los esfuerzos por fortalecer los controles internos, para el manejo adecuado de los fondos y otros bienes públicos, se realizan con prioridad a todos los niveles de la organización. Esta responsabilidad alcanza a cada funcionario que ejerza un cargo público y en lo que respecta a las Direcciones Regionales de Educación se sustenta en los Artículos 40 y 42 de la Ley 47 de 1946, Orgánica de Educación.

La información financiera de las Dieciséis Direcciones Regionales de Educación, que contiene el Informe de Rendición de Cuentas, presenta lo siguiente: Estado de las Cajas Menudas y Conciliaciones Bancarias al 31 de diciembre de 2019.


En el presente informe de Rendición de Cuentas no contiene la gestión contable financiera por diversas razones; las cuales podemos señalar:

G.1 CARTA DE LA GERENCIA DE LA INFORMACIÓN FINANCIERA DEL MEDUCA

- a) En el sistema de registro implementado por la Dirección Nacional de Contabilidad del Ministerio de Economía y Finanzas (SAP/ISTMO) se requiere de algunos procesos que aún se encuentran en desarrollo para culminar con los registros del Fondo de Agropecuario, Fece y Dirección Nacional de Proyectos.

Del señor Contralor con toda consideración,

Atentamente,



Licda. Vielka Tuñón
Directora Nacional de Finanzas y
Desarrollo Institucional



Maruja Gorday de Villalobos
Ministra de Educación



República de Panamá

Ministerio de Educación

Despacho de la Ministra

H. 1 Carta de Gerencia de la Información Legal del Ministerio de Educación

Panamá, 3 de febrero de 2020

NOTA N° DM- 0102-2020

Licenciado

GERARDO SOLIS

Contralor General de la República.

E. S.

D.

Señor Contralor:

En cumplimiento a las Estipulaciones Especiales de la Resolución N° 543 DFG, del 29 de septiembre de 2014, presentamos a usted la información legal y los anexos complementarios a esta información correspondientes al período del **1 de octubre al 31 de diciembre de 2019**, relativa a la "Rendición de Cuentas del Ministerio de Educación", con la finalidad de que dé inicio la revisión de la información presentada y posterior examen del referido informe dentro del marco de lo establecido, en la Guía Básica sobre el Procedimiento para la Rendición de Cuentas, Examen y Finiquito de Cuentas de los Agentes y Empleados de Manejo, las Normas de Contabilidad Gubernamental y las Normas de Control Interno Gubernamental para la República de Panamá.

La nota de Gerencia del Ministerio de Educación y otros comentarios sobre el cumplimiento de la Ley N° 35 de 30 de junio de 1978 y el Decreto Ejecutivo N° 656 del 18 de julio de 1990, de la Resolución N° 543-DFG, del 29 de septiembre de 2014, del Decreto 288-2014-DMYSC de 30 de septiembre de 2014 (Manual General de Contabilidad Gubernamental), la Ley N° 67 del 13 de diciembre de 2018 (Ley de Presupuesto), respectivamente y aspectos para mejorar la gestión legal y de cumplimiento de las 16 regiones en función de la ejecución inherente al Ministerio de Educación, al igual que la declaración de responsabilidad de las personas encargadas de cada una de estas áreas.

Cabe señalar que el Informe sobre la Rendición de Cuentas del Ministerio de Educación, constituye la información básica de Cumplimiento Legal de las manifestaciones de la administración de la Entidad.

H.1 Carta de Gerencia de la Información Legal del Ministerio de Educación

Por último y en consideración al cumplimiento de la Resolución N° 543 DFG, del 29 de septiembre de 2014, se hace entrega del presente Informe de Rendición de Cuenta que corresponde al período del 1 de octubre al 31 de diciembre de 2019.

Aprovecho la oportunidad para reiterarle la seguridad de mi consideración y estima.



Maruja G. de Villalobos
Ministra de Educación



H.2. CUMPLIMIENTO DE LA RESOLUCIÓN N° 225.DFG DE 16 DE MARZO DE 2010.

La Resolución NUM. 225-DFG del 16 de Marzo de 2010 y su modificación en la Resolución 394-DFG del 23 de julio de 2014, modificado por la Resolución N°-543 DFG del 29 de septiembre de 2014, por la cual se dictan algunas disposiciones para el cumplimiento del Control Previo al Ministerio de Educación, resuelve condicionar el cumplimiento de algunos controles internos establecidos en el artículo segundo y tercero de la mencionada resolución, por lo cual, ésta institución cumple con lo establecido, entregando el Trigésimo octavo Informe financiero de Rendición de Cuenta, además, de la implementación de algunos controles adicionales, fortaleciendo nuestras unidades para mejorar el trámite de manejo de los fondos, a través de los actos precontractuales y contractuales en el menor tiempo, pero cumpliendo con las normas establecidas para tal fin.

H.3 CUMPLIMIENTO DEL DECRETO 113 DE 21 DE JUNIO DE 1993 (MANUAL DE CONTABILIDAD GUBERNAMENTAL.)

El Trigésimo Séptimo Informe Financiero de Rendición de Cuenta del Ministerio de Educación, es presentado bajo la forma del contenido del Manual de Contabilidad Gubernamental, adoptado mediante Decreto N°288-2014 DMySC del 30 de septiembre de 2014 y modificado por el Decreto N°01-2017 DMySC del 3 de enero de 2017.

El mismo presenta a los usuarios internos y externos la información financiera y sus Resultados, así como el comportamiento del presupuesto de gastos, además de la información complementaria, toda vez, que el manual es un compendio de aspectos que van de acuerdo al cumplimiento de las disposiciones legales.

H.4 CUMPLIMIENTO DE LA LEY N°67 DEL 13 de DICIEMBRE de 2018

(LEY DE PRESUPUESTO)

Durante la vigencia fiscal 2019, el Ministerio de Educación ha cumplido con el proceso presupuestario, enmarcado en lo que establece la Ley.

Se realizaron modificaciones al presupuesto aprobado de octubre a diciembre 2019, traslado de partida por un monto total de noventa y ocho millones doscientos ochenta y ocho mil setecientos noventa y dos balboas con 00/100 (B/.98,288,792.00) disminuyendo el presupuesto ley y un crédito adicional por un monto de veinte millones de balboas (B/. 20,000,000)

Se han tramitado modificaciones a la estructura de puestos del Ministerio de Educación, de acuerdo a las necesidades de la Dirección de Recursos Humanos, de conformidad a lo que establece el artículo N° 315 de la Ley 67 del 13 de diciembre de 2018.

Estos movimientos al presupuesto, se han realizado a través del Departamento de Presupuesto de la Dirección Nacional de Finanzas y Desarrollo Institucional del MEDUCA, cumpliendo con los procedimientos y fechas establecidas en las Normas Generales de Administración Presupuestaria, contempladas en la Ley 67 de 13 de diciembre de 2018.