

Panamá, 12 de noviembre de 2019
NOTA-DNFyDI-TS-N°481-10-19

Su Excelencia
Maruja Gorday de Villalobos
Ministra de Educación
E. S. D.

Señor Ministro:

Por medio de la presente le remito para su aprobación y firma, las notas que integran los informes de Rendición de Cuentas del Tercer Trimestre de 2019

Agradeciendo de antemano su colaboración.

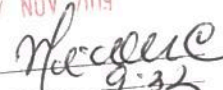
Atentamente,


Lic. Vielka Tuñón
Dirección Nacional de Finanzas y
Desarrollo Institucional



VT/ac

Ministerio de Educación
Dirección Nacional de Finanzas
Desarrollo Institucional

27 NOV 2019
Recibido por: 
Hora: 9:33



República de Panamá
Ministerio de Educación
Despacho de la Ministra

PRESENTACIÓN

El informe financiero del Ministerio de Educación es presentado bajo la forma y contenido del manual de Contabilidad Gubernamental, adoptado mediante Decreto N° 113 del 21 de junio de 1993, el mismo presenta a los usuarios internos como externos, la posición financiera y sus resultados; así como la información del comportamiento de su presupuesto de gasto e información complementaria, durante la vigencia del **1 de julio al 30 de septiembre del periodo fiscal 2019.**

Agradecemos a la Dirección Nacional de Métodos y Sistemas de Contabilidad de la Contraloría General de la República, el apoyo que siempre nos ha brindado.

Nos hemos propuesto seguir avanzando y perfeccionando cada día nuestro informe, de manera que podamos cumplir con nuestra tarea de brindarle una información veraz y oportuna.

Maruja Gorday de Villalobos
Ministra de Educación





República de Panamá
Ministerio de Educación
Despacho de la Ministra

E.1 Carta de la Gerencia de la Información Administrativa de MEDUCA

Panamá, 12 de noviembre de 2019
NOTA N° DM-DNFyDI - 1882-2019

Licenciado
FEDERICO HUMBERT
Contralor General de la República
E. S. D.

Señor Contralor:

En cumplimiento a las estipulaciones especiales de la Resolución N°543-DFG del 29 de septiembre de 2014, por la cual se dictan algunas disposiciones para el establecimiento del Control Previo en el Ministerio de Educación, le presentamos la información Administrativa y los Anexos complementarios a esta información relativa a la "Rendición de Cuentas", correspondiente al periodo **1 de julio al 30 de septiembre de 2019**, con la finalidad de que dé inicio a la fase de examen del referido informe, dentro del marco de lo establecido en la Guía Básica sobre el Procedimiento para la Rendición Examen y Finiquito de Cuentas de los Agentes y Empleados de Manejo de las Normas de Contabilidad Gubernamental y las Normas de Control Interno Gubernamental para la República de Panamá.

En lo que respecta a las dieciséis (16) Regionales de Educación se reglamenta en la Ley N°50 de 1 de noviembre de 2002 y el Decreto Ejecutivo N°305 de 30 de abril de 2004, la función de administrar adecuadamente los recursos que sean designados a la Región Escolar, con obligación de "rendir cuentas". Al igual que los Directores (as) Regionales de Educación, la responsabilidad de la correcta utilización de los fondos que le sean destinados en estricto cumplimiento de las disposiciones legales que rigen la contratación pública y la ejecución presupuestaria

E.1 Carta de Gerencia de la Información Administrativa de MEDUCA

Artículo 40 de la Ley 47 de 1946, Orgánica de Educación. De igual forma el Decreto Ejecutivo N°261 del 10 de julio 2009, que establece el procedimiento para la selección y nombramiento de los Directores (as) y Subdirectores (as) Regionales de Educación.


Por último y en consideración al cumplimiento de la Resolución N°543-DFG del 29 de septiembre de 2014 se hace entrega del presente Informe de Rendición de Cuentas que corresponde al periodo del 1 de julio al 30 de septiembre de 2019.

Del Señor Contralor con toda consideración.

Atentamente,



Lcda. Vielka Tuñón
Directora Nacional de Finanzas y
Desarrollo Institucional



Maruja G. de Villalobos
Ministra de Educación



República de Panamá
Ministerio de Educación
Despacho de la Ministra

**F. 1 CARTA DE GERENCIA DE LA INFORMACIÓN PRESUPUESTARIA DEL
MEDUCA**

Panamá, 12 de noviembre de 2019

NOTA-DM-DNFyDI-DPRE-1883-2019

Licenciado

FEDERICO HUMBERT

Contralor General de la República

E. S. D.

Señor Contralor:

El manejo y ejecución de los recursos presupuestarios que administra el Ministerio de Educación, se sustenta en el Presupuesto Ley para la vigencia fiscal 2019, que es mil seiscientos veintitrés millones doscientos setenta y cuatro mil doscientos cincuenta y un balboas (B/.1,623,274,251); de los cuales mil trescientos noventa y cuatro millones doscientos treinta y seis mil trescientos sesenta y dos balboas (B/.1,394,236,362), el 85.8 % se destinaron a gastos de Funcionamiento, doscientos veintinueve millones treinta y siete mil ochocientos ochenta y nueve balboas (B/.229,037,889), el 14.1% a gastos de Inversión.

Para cumplir con el período de presentación del Informe de Rendición de Cuentas que le corresponde el tercer trimestre 2019, se le adjuntan los documentos que sustentan el resultado de la ejecución presupuestaria de gastos según tipo de presupuesto Funcionamiento e Inversión, con el pormenorizado de gasto. El total de gastos ejecutados por el Ministerio de Educación, al 30 de septiembre 2019 es de mil doscientos doce millones setecientos noventa y dos mil setecientos veintisiete balboas (B/.1,212,792,727), el 77.8% de ejecución.

Del cual, mil cincuenta millones doscientos cuatro mil veintidós (B/.1,050,204,022) corresponde al Presupuesto de Funcionamiento mostrando una ejecución del 79.1% y ciento sesenta y dos millones quinientos ochenta y ocho mil setecientos seis balboas (B/.162,588,706) al Presupuesto de Inversiones, el 70.4% de ejecución.

De el Señor Contralor con toda consideración,


VIELKA TUNÓN
Directora Nacional de Finanzas
y Desarrollo Institucional




MARUJA G. DE VILLALOBOS
Ministra de Educación



MINISTERIO DE EDUCACION
DIRECCIÓN NACIONAL DE ADMINISTRACIÓN Y FINANZAS
DEPARTAMENTO DE ADMINISTRACIÓN PRESUPUESTARIA
INFORME DE EJECUCIÓN POR TIPO DE PRESUPUESTO
AL 30 DE SEPTIEMBRE DE 2019

Detalles	Presupuesto Ley	Presupuesto Modificado	Asignado Modificado	Ejecutado Acumulado	% A LA FECHA
***** 0 FUNCIONAMIENTO	1,623,274,251 1,394,236,362	1,628,637,454 1,394,216,161	1,559,172,099 1,328,125,253	1,212,792,727 1,050,204,022	77.8 79.1
***** 1 INVERSIÓN	229,037,889	234,421,293	231,046,846	162,588,706	70.4



MINISTERIO DE EDUCACION
DIRECCION DE FINANZAS Y DESARROLLO INSTITUCIONAL
DEPARTAMENTO DE PRESUPUESTO
PORMENORIZADO AL MES DE SEPTIEMBRE 2019



DESCRIPCION DEL GASTO	EJECUTADO					
	LEY	ASIGNADO	COMPROMETIDO	DEVENGADO	PAGADO	SALDO
TOTAL	1,623,274,251	1,559,172,099	25,566,873	85,024,736	1,102,201,118	7,777,242,035
** 0 FUNCIONAMIENTO	1,394,236,362	1,328,125,253	5,789,935	69,002,736	975,411,350	7,400,853,076
*** 0 SERVICIOS PERSONALES	1,213,343,009	1,156,421,919	0	12,790,079	879,395,532	1,718,041,472
001 PERSONAL FIJO	869,052,992	856,367,577	0	14,622	637,214,466	219,138,490
002 PERSONAL TRANSITORIO	50,042,927	36,887,647	0	8,349	32,798,168	4,081,130
003 PERSONAL CONTINGENTE	0	1,779,672	0	51,291	651,797	1,076,584
011 SOBRESUELDOS POR ANTIGUEDAD	102,055,989	78,323,705	0	0	74,060,565	4,263,140
012 SOBRESUELDOS POR ZONAS	13,820,400	10,486,692	0	380	9,425,362	1,060,950
019 OTROS SOBRESUELDOS	760,578	574,610	0	0	343,472	231,138
030 GASTOS DE REPRESENTACIÓN FIJOS	346,800	262,050	0	3,967	168,133	89,950
050 XIII MES	32,670,725	32,735,226	0	226,756	21,202,767	11,305,703
071 CUOTA PATRONAL DE SEGURO SOCIAL	103,245,511	90,226,393	0	6,954,552	69,212,384	14,059,457
072 CUOTA PATRONAL DE SEGURO EDUCATIVO	15,348,482	12,257,917	0	679,454	10,055,239	1,523,224
073 CUOTA PATRONAL DE RIESGO PROFESIONAL	15,348,483	12,258,025	0	675,141	10,057,469	1,525,415
074 CUOTA PATRONAL PARA EL FONDO COMPLEMENTARIO	3,069,722	2,130,427	0	41,689	277,935	1,810,802
075 CUOTA PATRONAL FONDO DE JUBILACIÓN ANTICIPADA	1,100,000	1,100,000	0	0	729,659	370,341
089 OTROS SERVICIOS PERSONALES	5,630,400	3,600,087	0	0	2,758,978	841,109
091 SUELDOS	850,000	13,650,627	0	2,151,189	9,023,373	2,476,065
092 SOBRESUELDOS	0	1,139,484	0	144,890	986,693	7,900
094 GASTOS DE REPRESENTACIÓN FIJO	0	61,737	0	0	24,168	37,569
095 SOBRETIEPO	0	3,394	0	0	3,393	1
096 XIII MES	0	199,649	0	19,578	114,819	1,454,139,916
098 GRATIFICACIONES, INCENTIVOS Y OTROS SERVICIOS PERS	0	55,488	0	20,550	32,350	2,588
099 CONTRIBUCIONES A LA SEGURIDAD SOCIAL	0	2,321,512	0	1,797,671	254,341	1,443,911,511
*** 1 SERVICIOS NO PERSONALES	42,566,190	41,322,072	5,703,492	5,562,884	24,942,378	5,113,318
101 DE EDIFICIOS Y LOCALES	798,000	887,730	38,821	138,904	364,106	345,899
103 DE EQUIPO DE OFICINA	60,000	24,026	0	0	9,025	15,001
105 DE EQUIPO DE TRANSPORTE	17,590	10,699	0	0	2,505	8,194
109 OTROS ALQUILERES	0	55,084	241	273	40,172	14,399
111 AGUA	7,200,000	7,200,000	0	753,726	5,352,828	1,093,445
112 ASEO	6,500,000	6,498,875	0	903,192	5,588,864	6,819
114 ENERGÍA ELÉCTRICA	16,000,000	14,666,667	0	2,359,514	10,591,503	1,715,650
115 TELECOMUNICACIONES	890,000	890,000	86,279	116,898	591,313	95,510
116 SERVICIO DE TRANSMISIÓN DE DATOS	8,460,000	8,460,000	5,554,133	419,581	1,292,865	1,193,421
120 IMPRESIÓN, ENCUADERNACIÓN Y OTROS	15,000	13,354	0	241	6,624	6,490
131 ANUNCIOS Y AVISOS	155,300	85,888	6,296	0	5,350	74,242
132 PROMOCIÓN Y PUBLICIDAD	500	3,450	83	0	330	3,037
141 VIÁTICOS DENTRO DEL PAÍS	139,500	106,274	0	0	26,418	79,856
151 TRANSPORTE DENTRO DEL PAÍS	42,000	41,334	0	0	19,639	21,695
152 TRANSPORTE DE O PARA EL EXTERIOR	13,000	6,500	0	0	0	6,500
153 TRANSPORTE DE OTRAS PERSONAS	0	5,336	0	0	5,336	0
164 GASTOS DE SEGUROS	1,719,064	808,659	0	0	804,629	4,030
169 OTROS SERVICIOS COMERCIALES Y FINANCIEROS	518,236	478,262	13,926	2,449	90,464	371,424
181 MANT. Y REP. DE EDIFICIOS	28,000	31,969	914	914	6,398	23,743
185 MANT. Y REP. DE EQUIPO DE COMPUTACIÓN	10,000	7,501	0	0	0	7,501
191 ALQUILERES	0	170,749	2,800	10,528	131,845	25,575
192 SERVICIOS BÁSICOS	0	4,601	0	0	4,600	1
193 IMPRESIÓN, ENCUADERNACIÓN Y OTROS	0	100	0	32	0	68
195 VIÁTICOS	0	2,000	0	0	1,840	1,433,685,036
196 TRANSPORTE DE PERSONAS Y BIENES	0	1,470	0	1	813	656
197 SERVICIOS COMERCIALES Y FINANCIEROS	0	860,630	0	856,631	3,997	3
199 MANTENIMIENTO Y REPARACIÓN	0	914	0	0	914	1,422,112,738
*** 2 MATERIALES Y SUMINISTROS	8,936,500	6,961,726	78,954	8,934	1,087,542	5,786,297
201 ALIMENTOS PARA CONSUMO HUMANO	4,591,100	3,443,566	5,337	3,686	438,867	2,995,676

MINISTERIO DE EDUCACION
DIRECCION DE FINANZAS Y DESARROLLO INSTITUCIONAL
DEPARTAMENTO DE PRESUPUESTO
PORMENORIZADO AL MES DE SEPTIEMBRE 2019



DESCRIPCION DEL GASTO	EJECUTADO					
	LEY	ASIGNADO	COMPROMETIDO	DEVENGADO	PAGADO	SALDO
202 ALIMENTOS PARA ANIMALES	400,000	300,000	0	0	0	300,000
203 BEBIDAS	2,000	3,579	0	0	882	2,697
211 ACABADO TEXTIL	104,475	106,240	321	631	59,893	45,395
212 CALZADO	83,550	82,964	955	0	1,529	80,480
213 HILADOS Y TELAS	0	175	0	0	19	156
214 PRENDAS DE VESTIR	170,275	160,623	4,759	0	91,132	64,731
219 OTROS TEXTILES Y VESTUARIO	0	1,507	0	168	0	1,339
221 DIÉSEL	1,093,127	819,844	0	0	99,899	719,945
222 GAS	200,000	150,046	17	0	16,666	133,363
223 GASOLINA	268,130	201,104	0	0	39,346	161,758
224 LUBRICANTES	36,743	9,544	890	0	565	8,089
231 IMPRESOS	35,600	35,700	0	0	600	35,100
232 PAPELERÍA	118,200	96,796	8,715	129	35,039	52,913
239 OTROS PRODUCTOS DE PAPEL Y CARTÓN	24,700	23,700	0	0	17,155	6,545
241 ABONOS Y FERTILIZANTES	258,400	193,800	0	0	0	193,800
242 INSECTICIDAS, FUMIGANTES Y OTROS	120,210	90,921	0	0	5,110	85,811
243 PINTURAS, COLORANTES Y TINTES	119,483	92,862	374	0	16,655	75,833
244 PRODUCTOS MEDICINALES Y FARMACÉUTICOS	52,350	52,649	0	0	1,982	50,667
249 OTROS PRODUCTOS QUÍMICOS	52,957	37,615	1,011	0	21,529	15,076
252 CEMENTO	7,000	5,251	0	0	0	5,251
253 MADERA	4,000	3,501	0	0	63	3,438
254 MATERIAL DE FONTANERÍA	3,000	4,550	0	35	985	3,530
255 MATERIAL ELÉCTRICO	3,000	3,975	132	92	641	3,110
256 MATERIAL METÁLICO	3,000	3,250	0	0	591	2,659
257 PIEDRA Y ARENA	3,000	2,250	0	0	0	2,250
259 OTROS MATERIALES DE CONSTRUCCIÓN	31,500	28,632	314	462	20,344	7,513
262 HERRAMIENTAS E INSTRUMENTOS	432,357	326,854	449	0	21,008	305,397
263 MATERIAL Y ARTÍCULOS DE SEGURIDAD PÚBLICA E INSTIT	0	3,028	2,427	0	471	130
265 MATERIALES Y SUMINISTROS DE COMPUTACIÓN	33,732	26,486	2,273	0	9,205	15,008
269 OTROS PRODUCTOS VARIOS	85,311	72,093	952	835	29,238	41,068
271 ÚTILES DE COCINA Y COMEDOR	139,000	107,022	15	222	1,433	105,352
272 ÚTILES DEPORTIVOS Y RECREATIVOS	55,200	63,800	0	0	18,588	45,212
273 ÚTILES DE ASEO Y LIMPIEZA	47,954	42,150	7	0	24,513	17,629
274 ÚTILES Y MATERIALES MEDICOS, DE LABORATORIO Y FARM	0	13,332	12,095	0	0	1,237
275 ÚTILES Y MATERIALES DE OFICINA	103,646	113,521	18,545	1,133	50,552	43,291
279 OTROS ÚTILES Y MATERIALES	8,500	7,450	79	0	4,659	2,712
280 REPUESTOS	245,000	223,724	19,287	639	53,120	150,679
291 ALIMENTOS Y BEBIDAS	0	3,300	0	717	2,225	358
293 COMBUSTIBLES Y LUBRICANTES	0	150	0	0	6	144
294 PRODUCTOS DE PAPEL Y CARTÓN	0	300	0	0	244	1,410,540,856
295 PRODUCTOS QUÍMICOS Y CONEXOS	0	250	0	0	31	219
296 MATERIALES PARA CONSTRUCCIÓN Y MANTENIMIENTO	0	600	0	0	576	24
297 PRODUCTOS VARIOS	0	1,022	0	186	664	1,410,540,130
298 ÚTILES Y MATERIALES DIVERSOS	0	1,000	0	0	698	302
299 REPUESTOS	0	1,000	0	0	820	180
*** 3 MAQUINARIA, EQUIPO Y SEMOVIENTE	0	45,323	7,490	411	10,837	1,410,537,181
320 EQUIPO EDUCACIONAL Y RECREATIVO	0	1,907	0	0	0	1,907
340 EQUIPO DE OFICINA	0	58	0	0	0	58
350 MOBILIARIO	0	6,139	1,261	411	3,966	502
370 MAQUINARIA Y EQUIPOS VARIOS	0	19,108	5,645	0	3,052	1,406,247,225
380 EQUIPO DE COMPUTACIÓN	0	14,290	584	0	0	13,706
395 EQUIPO DE OFICINA	0	96	0	0	95	1
399 EQUIPO DE COMPUTACIÓN	0	3,725	0	0	3,724	1
*** 6 TRANSFERENCIAS CORRIENTES	30,160,276	24,400,429	0	1,237,594	20,437,510	2,725,325
609 OTRAS PENSIONES Y JUBILACIONES	21,000,000	16,308,905	0	0	14,760,448	1,548,457
612 INDEMNIZACIONES LABORALES	0	308,327	0	0	275,980	0
613 INDEMNIZACIONES ESPECIALES	0	500	0	0	500	0
614 BONIFICACIÓN POR ANTIGÜEDAD	0	16,818	0	0	16,818	792,855,162

MINISTERIO DE EDUCACION
DIRECCION DE FINANZAS Y DESARROLLO INSTITUCIONAL
DEPARTAMENTO DE PRESUPUESTO
PORMENORIZADO AL MES DE SEPTIEMBRE 2019



DESCRIPCION DEL GASTO	EJECUTADO					
	LEY	ASIGNADO	COMPROMETIDO	DEVENGADO	PAGADO	SALDO
624 CAPACITACIÓN Y ESTUDIOS	4,507,676	2,332,713	0	0	2,197,713	608,419,748
634 SUBSIDIOS EDUCACIONALES	2,380,316	2,787,250	0	548,684	1,553,740	684,826
639 OTRAS SIN FINES DE LUCRO	2,116,584	2,136,106	0	685,310	1,292,153	0
646 MUNICIPALIDADES Y JUNTAS COMUNALES	0	150,000	0	0	150,000	0
663 CUOTAS A ORGANISMOS INTERAMERICANOS	155,700	155,700	0	0	155,700	376,388,959
692 A PERSONAS	0	203,210	0	3,600	124,458	231,311,665
693 BECAS DE ESTUDIOS	0	900	0	0	0	900
*** 9 ASIGNACIONES GLOBALES	99,230,387	98,973,784	0	49,402,835	49,537,551	33,398
990 OTRAS ASIGNACIONES GLOBALES	99,230,387	98,973,784	0	49,402,835	49,537,551	136,709,080
** 1 INVERSIÓN	229,037,889	231,046,846	19,776,938	16,022,000	126,789,768	68,458,140
*** 0 SERVICIOS PERSONALES	30,544,132	37,407,402	0	344,072	23,074,424	13,988,906
004 PERSONAL TRANSITORIO PARA INVERSIONES	25,021,246	30,800,848	0	27,475	19,731,611	11,041,763
050 XIII MES	1,494,507	1,693,276	0	5,052	608,745	1,079,479
071 CUOTA PATRONAL DE SEGURO SOCIAL	3,192,535	3,891,458	0	246,312	2,183,114	37,163,475
072 CUOTA PATRONAL DE SEGURO EDUCATIVO	379,838	462,999	0	29,529	259,105	174,366
073 CUOTA PATRONAL DE RIESGO PROFESIONAL	379,838	462,999	0	29,529	259,105	174,366
074 CUOTA PATRONAL PARA EL FONDO COMPLEMENTARIO	76,168	92,822	0	6,176	32,744	53,902
089 OTROS SERVICIOS PERSONALES	0	3,000	0	0	0	3,000
*** 1 SERVICIOS NO PERSONALES	8,036,106	9,674,895	1,520,166	438,926	5,117,504	2,598,299
101 DE EDIFICIOS Y LOCALES	1,184,854	1,345,810	210,041	117,395	789,836	228,538
102 DE EQUIPO ELECTRÓNICO	0	11,700	9,245	0	0	2,455
103 DE EQUIPO DE OFICINA	0	108,304	108,303	0	0	1
109 OTROS ALQUILERES	40,000	233,637	7,156	0	161,637	64,844
116 SERVICIO DE TRANSMISIÓN DE DATOS	0	980	963	0	0	17
119 OTROS SERVICIOS BÁSICOS	0	500	289	0	0	211
120 IMPRESIÓN, ENCUADERNACIÓN Y OTROS	990,912	755,555	10,100	0	424,553	320,902
131 ANUNCIOS Y AVISOS	51,001	1,369	0	353	603	413
132 PROMOCIÓN Y PUBLICIDAD	57,500	16,187	12,722	0	755	2,710
141 VIÁTICOS DENTRO DEL PAÍS	1,248,085	1,170,204	0	33,374	936,524	200,306
142 VIÁTICOS EN EL EXTERIOR	155,000	88,436	0	5,200	25,800	57,436
143 VIÁTICOS A OTRAS PERSONAS	58,198	43,257	0	2,800	9,800	30,657
151 TRANSPORTE DENTRO DEL PAÍS	524,878	383,053	154	3,747	236,468	142,685
152 TRANSPORTE DE O PARA EL EXTERIOR	167,300	152,219	0	0	150,000	2,219
153 TRANSPORTE DE OTRAS PERSONAS	0	913	900	0	0	13
154 TRANSPORTE DE BIENES	0	300	250	0	0	50
165 SERVICIOS COMERCIALES	0	3,250	3,246	0	0	4
169 OTROS SERVICIOS COMERCIALES Y FINANCIEROS	558,000	1,752,722	529,838	188,809	795,402	238,674
171 CONSULTORÍAS	2,126,230	2,181,997	516,344	45,154	939,250	681,249
172 SERVICIOS ESPECIALES	267,422	226,715	1,200	2,800	71,940	31,720,412
181 MANT. Y REP. DE EDIFICIOS	498,950	470,301	20,305	11,514	101,948	336,534
183 MANT. Y REP. DE MOBILIARIO	500	353	0	0	0	353
185 MANT. Y REP. DE EQUIPO DE COMPUTACIÓN	62,276	141,311	79,030	0	62,276	5
189 OTROS MANTENIMIENTOS Y REPARACIONES	0	18,205	10,081	0	7,490	634
191 ALQUILERES	0	245,616	0	0	117,395	128,221
195 VIÁTICOS	0	272	0	0	272	22,276,623
196 TRANSPORTE DE PERSONAS Y BIENES	45,000	704	0	27	478	199
197 SERVICIOS COMERCIALES Y FINANCIEROS	0	294,907	0	27,754	258,960	8,193
198 CONSULTORÍAS Y SERVICIOS ESPECIALES	0	19,027	0	0	19,027	0
199 MANTENIMIENTO Y REPARACIÓN	0	7,091	0	0	7,091	0
*** 2 MATERIALES Y SUMINISTROS	29,374,500	30,443,009	16,869,315	2,672,802	6,314,180	4,586,712
201 ALIMENTOS PARA CONSUMO HUMANO	21,780,817	24,718,614	16,143,992	938,605	4,361,240	3,274,777
202 ALIMENTOS PARA ANIMALES	280,738	153,773	0	101,150	31,500	21,123
203 BEBIDAS	20,800	22,090	13,606	0	143	8,340

MINISTERIO DE EDUCACION
DIRECCION DE FINANZAS Y DESARROLLO INSTITUCIONAL
DEPARTAMENTO DE PRESUPUESTO
PORMENORIZADO AL MES DE SEPTIEMBRE 2019



DESCRIPCION DEL GASTO	EJECUTADO					SALDO
	LEY	ASIGNADO	COMPROMETIDO	DEVENGADO	PAGADO	
211 ACABADO TEXTIL	5,000	8,779	3,473	0	1,607	3,699
212 CALZADO	30,341	8,849	0	0	0	8,849
213 HILADOS Y TELAS	0	2,215	0	0	0	2,215
214 PRENDAS DE VESTIR	28,500	47,213	12,364	0	16,085	18,763
219 OTROS TEXTILES Y VESTUARIO	0	1,183	589	0	132	463
221 DIÉSEL	359,000	916,999	0	94,900	530,159	291,940
223 GASOLINA	122,340	96,222	0	13,946	47,112	35,164
224 LUBRICANTES	21,240	21,804	51	0	1,510	20,243
231 IMPRESOS	1,558,748	317,071	6,537	1,200	201,960	107,374
232 PAPELERÍA	299,402	180,626	43,672	0	59,749	77,204
239 OTROS PRODUCTOS DE PAPEL Y CARTÓN	24,736	40,679	2,919	0	25,969	11,791
241 ABONOS Y FERTILIZANTES	20,000	8,450	0	0	0	8,450
242 INSECTICIDAS, FUMIGANTES Y OTROS	15,000	0	0	0	0	0
243 PINTURAS, COLORANTES Y TINTES	208,000	60,913	15,140	0	34,547	11,226
244 PRODUCTOS MEDICINALES Y FARMACÉUTICOS	3,000	13,034	837	10,280	0	1,917
249 OTROS PRODUCTOS QUÍMICOS	105,970	46,034	9,543	0	20,134	16,357
252 CEMENTO	0	46,062	45,963	0	0	99
253 MADERA	0	96,260	96,259	0	0	1
254 MATERIAL DE FONTANERÍA	261,512	17,871	7,774	0	0	10,097
255 MATERIAL ELÉCTRICO	250,000	391,238	4,990	0	347,236	39,013
256 MATERIAL METÁLICO	0	50,211	39,877	0	8,422	1,912
257 PIEDRA Y ARENA	0	3,148	3,126	0	0	22
259 OTROS MATERIALES DE CONSTRUCCIÓN	2,233,857	332,162	91,261	0	20,655	220,246
261 ARTÍCULOS O PRODUCTOS PARA EVENTOS OFICIALES	49,000	53,287	385	0	41,902	11,000
262 HERRAMIENTAS E INSTRUMENTOS	85,000	135,775	30,565	0	42,994	62,216
263 MATERIAL Y ARTÍCULOS DE SEGURIDAD PÚBLICA E INSTIT	0	22,521	3,964	0	18,393	164
265 MATERIALES Y SUMINISTROS DE COMPUTACIÓN	20,900	32,302	2,154	0	5,429	24,719
266 PRODUCTO AGROPECUARIOS	0	2,900	2,880	0	0	20
269 OTROS PRODUCTOS VARIOS	58,198	14,456	1,605	0	9,267	3,584
271 ÚTILES DE COCINA Y COMEDOR	0	53,384	16,988	348	2,043	34,005
272 ÚTILES DEPORTIVOS Y RECREATIVOS	0	78,131	17,613	0	4,576	55,942
273 ÚTILES DE ASEO Y LIMPIEZA	20,928	232,990	30,543	185	175,443	13,131,293
274 ÚTILES Y MATERIALES MEDICOS, DE LABORATORIO Y FARM	1,000,000	57,032	55,123	0	228	1,681
275 ÚTILES Y MATERIALES DE OFICINA	351,473	407,089	97,859	14,777	206,658	87,794
277 INSTRUMENTAL MÉDICO Y QUIRÚRGICO	0	12,651	10,527	0	0	2,124
279 OTROS ÚTILES Y MATERIALES	0	114,917	34,968	2,898	46,462	30,589
280 REPUESTOS	160,000	120,914	17,175	40,881	34,845	28,013
291 ALIMENTOS Y BEBIDAS	0	1,461,269	0	1,453,276	602	7,391
292 TEXTILES Y VESTUARIO	0	9,190	4,995	0	4,191	5
293 COMBUSTIBLES Y LUBRICANTES	0	80	0	0	78	2
294 PRODUCTOS DE PAPEL Y CARTÓN	0	11,237	0	0	1,548	9,689
295 PRODUCTOS QUÍMICOS Y CONEXOS	0	67	0	67	0	9,301,668
296 MATERIALES PARA CONSTRUCCIÓN Y MANTENIMIENTO	0	1,558	0	288	203	1,067
297 PRODUCTOS VARIOS	0	3,254	0	0	3,195	59
298 ÚTILES Y MATERIALES DIVERSOS	0	15,385	0	0	7,335	8,050
299 REPUESTOS	0	1,120	0	0	630	490
*** 3 MAQUINARIA, EQUIPO Y SEMOVIENTE	16,361,335	11,765,165	1,386,197	1,727,113	5,000,425	3,651,430
301 MAQUINARIA Y EQUIPO DE COMUNICACIONES	0	1,240	0	0	0	1,240
302 MAQUINARIA Y EQUIPO AGROPECUARIO	306,425	239,663	0	0	19,066	220,597
305 MAQUINARIA Y EQUIPO DE ENERGÍA	50,000	281,671	0	9,228	235,109	37,334
307 MAQUINARIA Y EQUIPO DE ACUEDUCTOS Y RIEGO	100,000	80,002	0	0	6,666	73,336
309 OTRAS MAQUINARIAS Y EQUIPOS DE PRODUCCION	0	2,480	2,472	0	0	1,074,169
313 MARÍTIMO	99,996	66,998	0	0	0	66,998

MINISTERIO DE EDUCACION
DIRECCION DE FINANZAS Y DESARROLLO INSTITUCIONAL
DEPARTAMENTO DE PRESUPUESTO
PORMENORIZADO AL MES DE SEPTIEMBRE 2019



DESCRIPCION DEL GASTO	EJECUTADO					
	LEY	ASIGNADO	COMPROMETIDO	DEVENGADO	PAGADO	SALDO
314 TERRESTRE	631,000	364,676	0	7,062	128,400	229,214
320 EQUIPO EDUCACIONAL Y RECREATIVO	9,679,660	3,580,676	465,319	53,559	2,314,415	747,382
331 EQUIPO MÉDICO Y ODONTOLÓGICO	0	32,400	24,674	0	0	7,726
332 EQUIPO DE LABORATORIOS	0	5,900	5,807	0	0	93
339 OTROS EQUIPOS MÉDICOS, DE LABORAT. Y SANIT.	21,720	11,916	0	0	0	11,916
340 EQUIPO DE OFICINA	199,000	167,452	0	0	156,612	10,840
350 MOBILIARIO	1,922,422	2,341,631	746,186	25,285	907,505	1,579,863
360 SEMOVIENTES	146,500	107,973	0	33,575	0	74,398
370 MAQUINARIA Y EQUIPOS VARIOS	317,657	432,915	60,086	1,156	68,901	302,772
380 EQUIPO DE COMPUTACIÓN	2,886,955	3,899,940	80,831	1,596,298	1,020,119	1,202,692
391 MAQUINARIA Y EQUIPO DE PRODUCCIÓN	0	1,051	0	0	1,050	1
393 EQUIPO EDUCACIONAL Y RECREATIVO	0	873	0	0	873	101
395 EQUIPO DE OFICINA	0	0	0	0	0	0
396 MOBILIARIO DE OFICINA	0	17,190	0	0	17,089	101
398 MAQUINARIA Y EQUIPOS VARIOS	0	1,548	0	950	597	76,140,025
399 EQUIPO DE COMPUTACIÓN	0	126,970	822	0	124,023	2,125
*** 4 INVERSIÓN FINANCIERA	50,050	141,226	0	0	0	141,226
402 ADQUISICIÓN DE TERRENOS	0	101,186	0	0	0	101,186
432 COMPRA DE EXISTENCIAS PECUARIAS	50,050	40,040	0	0	0	40,040
*** 5 CONSTRUCCIONES POR CONTRATO	112,512,213	100,910,430	0	10,253,926	52,591,579	38,064,924
512 EDIFICIOS PARA EDUCACIÓN	111,761,713	100,304,461	0	10,248,358	52,591,579	37,464,523
533 EMBALSES Y PRESAS	50,000	40,000	0	0	0	40,000
534 ENCIERRO Y CRÍA DE ANIMALES	357,500	286,000	0	0	0	286,000
535 ESTABLOS Y LECHERÍAS	100,000	80,000	0	0	0	194,401
536 PLANTACIONES Y OBRAS FORESTALES	50,000	40,000	0	0	0	40,000
537 SILOS Y BODEGAS	50,000	40,000	0	0	0	40,000
539 OTRAS OBRAS Y CONSTRUCCIONES AGROPECUAR.	143,000	114,400	0	0	0	114,400
592 EDIFICACIONES	0	5,569	0	5,568	0	1
*** 6 TRANSFERENCIAS CORRIENTES	29,290,453	37,841,942	1,260	585,161	31,847,555	0
619 OTRAS TRANSFERENCIAS	0	850	0	0	850	0
624 CAPACITACIÓN Y ESTUDIOS	29,065,253	37,652,617	1,260	585,161	31,795,705	1,000
663 CUOTAS A ORGANISMOS INTERAMERICANOS	0	52,000	0	0	51,000	1,000
664 CUOTAS A ORGANISMOS MUNDIALES	225,200	106,395	0	0	0	0
693 BECAS DE ESTUDIOS	0	30,080	0	0	0	0
*** 7 TRANSFERENCIAS DE CAPITAL	25,000	18,677	0	0	0	0
721 APORTES A ORGANISMOS INTERNACIONALES	25,000	18,677	0	0	0	0
*** 9 ASIGNACIONES GLOBALES	2,844,100	2,844,100	0	0	2,844,100	0
990 OTRAS ASIGNACIONES GLOBALES	2,844,100	2,844,100	0	0	2,844,100	0

INFORMACION PRESUPUESTARIA Y FINANCIERA

ESTADO DE INGRESOS Y GASTOS PRESUPUESTARIOS
MINISTERIO DE EDUCACION
AL 30 DE SEPTIEMBRE DE 2019
PORCENTAJE DEL PRESUPUESTO EJECUTADO

CUADRO A

	DESCRIPCION	LEY	PRESUPUESTO		VARIACION	
			ASIGNADO	EJECUTADO	ABSOLUTA	%
	INGRESOS					
	INGRESOS NO TRIBUTARIOS					
	INGRESOS DIVERSOS DE GESTION					
	RECIBIDAS					
	TRANSFERENCIAS CORRIENTES					
	*** 0 FUNCIONAMIENTO					
0	*** 0 SERVICIOS PERSONALES	1,213,343,009	1,156,421,919	892,185,611	264,236,308	57.2
1	*** 1 SERVICIOS NO PERSONALES	42,566,190	41,322,072	36,208,754	5,113,318	2.3
2	*** 2 MATERIALES Y SUMINISTROS	8,936,500	6,961,726	1,175,429	5,786,297	0.1
3	*** 3 MAQUINARIAA, EQUIPO Y SEMOVIENTE	0	45,323	18,737	26,586	0.0
6	*** 6 TRANSFERENCIAS CORRIENTES	30,160,276	24,400,429	21,675,104	2,725,325	1.4
9	*** 9 ASIGNACIONES GLOBALES	99,230,387	98,973,784	98,940,386	33,398	6.3
	Subtotal	1,394,236,362	1,328,125,253	1,050,204,022	277,921,231	67.4
	*** 1 INVERSIÓN					
0	*** 0 SERVICIOS PERSONALES	30,544,132	37,407,402	23,418,496	13,988,906	1.5
1	*** 1 SERVICIOS NO PERSONALES	8,036,106	9,674,895	7,076,596	2,598,299	0.5
2	*** 2 MATERIALES Y SUMINISTROS	29,374,500	30,443,009	25,856,297	4,586,712	1.7
3	*** 3 MAQUINARIAA, EQUIPO Y SEMOVIENTE	16,361,335	11,765,165	8,113,735	3,651,430	0.5
4	*** 4 INVERSIÓN FINANCIERA	50,050	141,226	0	141,226	0.0
5	*** 5 CONSTRUCCIONES POR CONTRATO	112,512,213	100,910,430	62,845,506	38,064,924	4.0
6	*** 6 TRANSFERENCIAS CORRIENTES	29,290,453	37,841,942	32,433,976	5,407,966	2.1
7	*** 7 TRANSFERENCIAS DE CAPITAL	25,000	18,677	0	18,677	0.0
9	*** 9 ASIGNACIONES GLOBALES	2,844,100	2,844,100	2,844,100	0	0.2
	Subtotal	229,037,889	231,046,846	162,588,706	68,458,140	6.8
	GRAN TOTAL	1,623,274,251	1,559,172,099	1,212,792,727	346,379,372	74.2

NO INCLUYE DESCENTRALIZADAS

FUENTE: ISTMO *Quintero*
Preparado por: Edgardo Quintero
Cargo: Analista de Presupuesto

Cédula: 2-703-2484



ESTADO DEL PRESUPUESTO EJECUTADO

CUADRO A1

	DESCRIPCION	PRESUPUESTO LEY	PRESUPUESTO ASIGNADO	EJECUTADO			
				COMPROMETIDO	DEVENGADO	PAGADO	SALDO
***	0 FUNCIONAMIENTO						
0	*** 0 SERVICIOS PERSONALES	1,213,343,009	1,156,421,919	0	12,790,079	879,395,532	264,236,308
1	*** 1 SERVICIOS NO PERSONALES	42,566,190	41,322,072	5,703,492	5,562,884	24,942,378	5,113,318
2	*** 2 MATERIALES Y SUMINISTROS	8,936,500	6,961,726	78,954	8,934	1,087,542	5,786,297
3	*** 3 MAQUINARIAA, EQUIPO Y SEMOVIENTE	0	45,323	7,490	411	10,837	26,586
6	*** 6 TRANSFERENCIAS CORRIENTES	30,160,276	24,400,429	0	1,237,594	20,437,510	2,725,325
9	*** 9 ASIGNACIONES GLOBALES	99,230,387	98,973,784	0	49,402,835	49,537,551	33,398
	SUBTOTAL	1,394,236,362	1,328,125,253	5,789,935	69,002,736	975,411,350	277,921,231
***	1 INVERSIÓN						
0	*** 0 SERVICIOS PERSONALES	30,544,132	37,407,402	0	344,072	23,074,424	13,988,906
1	*** 1 SERVICIOS NO PERSONALES	8,036,106	9,674,895	1,520,166	438,926	5,117,504	2,598,299
2	*** 2 MATERIALES Y SUMINISTROS	29,374,500	30,443,009	16,869,315	2,672,802	6,314,180	4,586,712
3	*** 3 MAQUINARIAA, EQUIPO Y SEMOVIENTE	16,361,335	11,765,165	1,386,197	1,727,113	5,000,425	3,651,430
4	*** 4 INVERSIÓN FINANCIERA	50,050	141,226	0	0	0	141,226
5	*** 5 CONSTRUCCIONES POR CONTRATO	112,512,213	100,910,430	0	10,253,926	52,591,579	38,064,924
6	*** 6 TRANSFERENCIAS CORRIENTES	29,290,453	37,841,942	1,260	585,161	31,847,555	5,407,966
7	*** 7 TRANSFERENCIAS DE CAPITAL	25,000	18,677	0	0	0	18,677
9	*** 9 ASIGNACIONES GLOBALES	2,844,100	2,844,100	0	0	2,844,100	0
	SUBTOTAL	229,037,889	231,046,846	19,776,938	16,022,000	126,789,768	68,458,140
	GRAN TOTAL	1,623,274,251	1,559,172,099	25,566,873	85,024,736	1,102,201,118	346,379,372

NO INCLUYE DESCENTRALIZADAS

Fuente: ISTMO
PREPARADO POR: EDGARDO QUINTERO

CARGO: ANALISTA DE PRESUPUESTO

CEDULA: 2-703-2484

COMPROMETIDO: B/.25,566,873

DEVENGADO: B/.85,024,736

PAGADO: B/.1,102,201,118



OBJETIVOS ALCANCE Y METODOLOGIA UTILIZADA EN LA EJECUCION DEL MINISTERIO DE EDUCACION

D.1. OBJETIVO GENERAL:

Asegurar el eficaz y efectivo control de la ejecución del presupuesto del Ministerio, mediante el registro de sus transacciones operacionales, a fin de garantizar y mantener un balance mensual y anual del saldo de las partidas presupuestaria de todas las dependencias de la institución.

D. 2 OBJETIVOS ESPECIFICOS

- La administración eficaz de todos los recursos asignados en el presupuesto aprobado al MEDUCA, dentro del marco legal de las Normas Presupuestarias contempladas en la Ley 67 del 13 de diciembre de 2018.
- Realizar todas las afectaciones presupuestarias, con cargo en al objeto del gasto correspondiente, de acuerdo al Manual de Clasificaciones Presupuestarias del Gasto Público; autorizado por el Ministerio de Economía y Finanzas.
- Realizar oportunamente y en cumplimiento de la ley, las modificaciones al presupuesto de acuerdo a las necesidades reales de la Institución.
- Cumplir con la elaboración y presentación de informes y reportes de la ejecución presupuestaria a las instancias establecidas en la ley de presupuesto (Contraloría, Ministerio de Economía y Finanzas, Asamblea).

D.3 ALCANCE DEL PRESUPUESTO

- El alcance o cobertura del presupuesto aprobado al MEDUCA responde al Plan Anual de inversiones de la institución, en concordancia con los proyectos aprobados a las diferentes unidades ejecutoras de la institución, para dar respuesta a las necesidades del sistema educativo y su ejecución se realiza a través de la asignación de recursos a los diferentes programas de presupuesto de funcionamiento, presupuesto de inversiones.

D.4 METODOLOGIA UTILIZADA EN EL PRESUPUESTO

- La ejecución del presupuesto aprobado al Ministerio de Educación, se realiza a través del Sistema SAP - ISTMO, cumpliendo con las fases secuenciales de la ejecución del presupuesto, compromiso, devengado y pago, utilizando manuales de procedimientos administrativos y en cumplimiento con las normas legales para las compras y contrataciones, establecidos para instituciones del estado.

D.5 BASE LEGAL DEL PRESUPUESTO: NORMAS GENERALES DE ADMINISTRACION PRESUPUESTARIA

Ley 67 del 13 de diciembre de 2018.

H.4 CUMPLIMIENTO DE LA LEY N°67 DEL 13 de DICIEMBRE de 2018

(LEY DE PRESUPUESTO)

Durante la vigencia fiscal 2019, el Ministerio de Educación ha cumplido con el proceso presupuestario, enmarcado en lo que establece la Ley.

Se realizaron modificaciones al presupuesto aprobado de julio a septiembre 2019, traslado de partida por un monto total de trece millones novecientos noventa y seis mil setecientos noventa y seis balboas con 00/100 (B/.13,996,796.00) disminuyendo el presupuesto ley y un crédito adicional por un monto de veinte millones de balboas (B/. 20,000,000)

Se han tramitado modificaciones a la estructura de puestos del MEDUCA, de acuerdo a las necesidades de la Dirección de Recursos Humanos, de conformidad a lo que establece el artículo N° 315 de la Ley 67 del 13 de diciembre de 2018.

Estos movimientos al presupuesto, se han realizado a través del Departamento de Presupuesto de la Dirección Nacional de Finanzas y Desarrollo Institucional del MEDUCA, cumpliendo con los procedimientos y fechas establecidas en las Normas Generales de Administración Presupuestaria, contempladas en la Ley 67 de 13 de diciembre de 2018.



República de Panamá
Ministerio de Educación
Despacho de la Ministra

**G.1 CARTA DE GERENCIA DE LA INFORMACIÓN FINANCIERA DEL
MEDUCA**

Panamá, 12 de noviembre de 2019.
DM-DNFyDI-DCont. No. 1884-2019

Licenciado

Federico A. Humbert

Contralor General de la República

E. S. D.

Señor Contralor:

En cumplimiento a las estipulaciones especiales de la Resolución No. 543-DFG de 29 de septiembre de 2014, "Por la cual se dictan algunas disposiciones para el restablecimiento del Control Previo en el Ministerio de Educación", presentamos a usted los anexos complementarios, que corresponden a la Rendición de Cuentas del Ministerio de Educación, en el período del **1 de julio al 30 de septiembre de 2019**.

Los esfuerzos por fortalecer los controles internos, para el manejo adecuado de los fondos y otros bienes públicos, se realizan con prioridad a todos los niveles de la organización. Esta responsabilidad alcanza a cada funcionario que ejerza un cargo público y en lo que respecta a las Direcciones Regionales de Educación se sustenta en los Artículos 40 y 42 de la Ley 47 de 1946, Orgánica de Educación.

La información financiera de las Dieciséis Direcciones Regionales de Educación, que contiene el Informe de Rendición de Cuentas, presenta lo siguiente: Estado de las Cajas Menudas y Conciliaciones Bancarias al 30 de septiembre de 2019.

En el presente informe de Rendición de Cuentas no contiene la gestión contable financiera por diversas razones; las cuales podemos señalar:



G.1 CARTA DE GERENCIA DE LA INFORMACIÓN FINANCIERA DEL MEDUCA

- a) En el sistema de registro implementado por la Dirección Nacional de Contabilidad del Ministerio de Economía y Finanzas (SAP/ISTMO) se requiere de algunos procesos que aún se encuentran en desarrollo para culminar con los registros del Fondo de Agropecuario, FECE y Dirección Nacional de Proyectos.

Del Señor Contralor con toda consideración.



Vielka Tuñón
Directora Nacional de Finanzas
y Desarrollo Institucional



Maruja G. de Villalobos
Ministra de Educación



República de Panamá
Ministerio de Educación
Despacho de la Ministra

H. 1 CARTA DE LA GERENCIA DE LA INFORMACIÓN LEGAL DEL MEDUCA

Panamá, 12 de noviembre de 2019
NOTA N° DM- 1885-2019

Licenciado
FEDERICO HUMBERT
Contralor General de la República.
E. S. D.

Señor Contralor:

En cumplimiento a las Estipulaciones Especiales de la Resolución N° 543 DFG, del 29 de septiembre de 2014, presentamos a usted la información Legal y los anexos complementarios a esta información correspondientes al período del **1 de julio al 30 de septiembre de 2019**, relativa a la "Rendición de Cuentas del Ministerio de Educación", con la finalidad de que dé inicio la revisión de la información presentada y posterior examen del referido informe dentro del marco de lo establecido, en la Guía Básica sobre el Procedimiento para la Rendición de Cuentas, Examen y Finiquito de Cuentas de los Agentes y Empleados de Manejo, las Normas de Contabilidad Gubernamental y las Normas de Control Interno Gubernamental para la República de Panamá.

La nota de Gerencia del Ministerio de Educación y otros comentarios sobre el cumplimiento de la Ley N° 35 de 30 de junio de 1978 y el Decreto Ejecutivo N° 656 del 18 de julio de 1990, de la Resolución N° 543-DFG, del 29 de septiembre de 2014, del Decreto 288-2014-DMySC de 30 de septiembre de 2014 (Manual General de Contabilidad Gubernamental), la Ley N° 67 del 13 de diciembre de 2018 (Ley de Presupuesto), respectivamente y aspectos para mejorar la gestión legal y de cumplimiento de las 16 regiones en función de la ejecución inherente al Ministerio de Educación, al igual que la declaración de responsabilidad de las personas encargadas de cada una de estas áreas.

Cabe señalar que el Informe sobre la Rendición de Cuentas del Ministerio de Educación, constituye la información básica de Cumplimiento Legal de las manifestaciones de la administración de la Entidad.

Continuación

Continuación

H.1 Carta De La Gerencia de la Información Legal del MEDUCA

Por último y en consideración al cumplimiento de la Resolución N° 543 DFG, del 29 de septiembre de 2014, se hace entrega del presente Informe de Rendición de Cuenta que corresponde al período del 1 de julio al 30 de septiembre de 2019.

Quedamos de usted,



Maruja G. de Villalobos
Ministra de Educación

