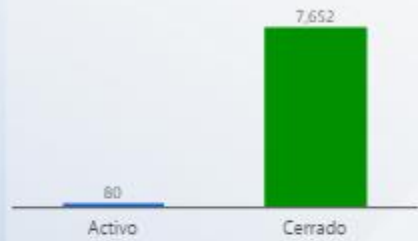


Entidad:  | Area:  | Tipo:  | Desde:  | Hasta:

**TOTAL DE SERVICIOS SOLICITADOS**



**TIPO DE SERVICIOS SOLICITADOS**



**TOP 3 SERVICIOS SOLICITADOS**



**58 % DE EFECTIVIDAD DEL PROCESO**

Bien Cuidado Alerta

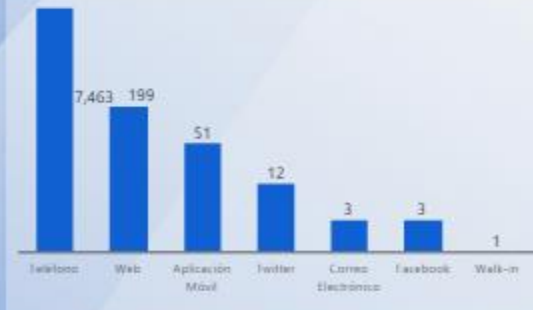


**16 % DE RESOLUCIÓN FUERA DE LOS SLA**

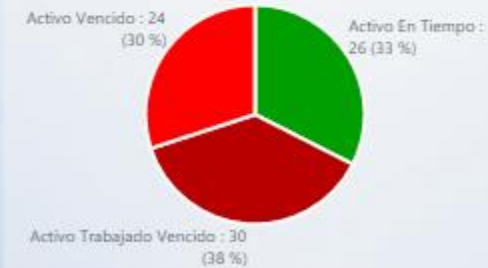
Bien Cuidado Alerta



**ORIGEN DE SERVICIOS SOLICITADOS**



**ESTATUS ACTIVOS**



**TOP 3 SERVICIOS VENCIDOS**

**SERVICIOS VENCIDOS POR PROVINCIA**



Svc Solicitados	Svc Activos	% Svc Activos	Svc Vencidos	% Svc Vencidos	Svc Cerrados	% Svc Cerrados	% Efect Proceso	Efect Pro	% Resolución Tarde	Res Tarde
7,732	80	1 %	26	33 %	7,650	99 %	58 %	<span style="color: red;">●</span>	16 %	<span style="color: green;">●</span>