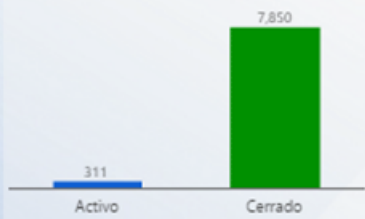
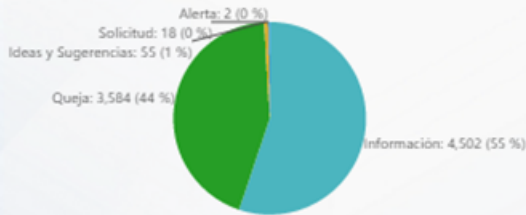


Entidad:  Area:  Tipo:  Desde:  Hasta:

**TOTAL DE SERVICIOS SOLICITADOS**



**TIPO DE SERVICIOS SOLICITADOS**



**TOP 3 SERVICIOS SOLICITADOS**



**84 % DE EFECTIVIDAD DEL PROCESO**



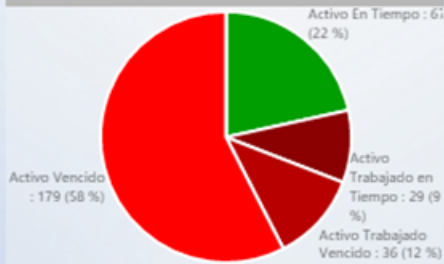
**16 % DE RESOLUCIÓN FUERA DE LOS SLA**



**ORIGEN DE SERVICIOS SOLICITADOS**



**ESTATUS ACTIVOS**



**TOP 3 SERVICIOS VENCIDOS**



**SERVICIOS VENCIDOS POR PROVINCIA**

Svc Solicitados	Svc Activos	% Svc Activos	Svc Vencidos	% Svc Vencidos	Svc Cerrados	% Svc Cerrados	% Efect Proceso	Efect Pro	% Resolución Tarde	Res Tarde
8,161	311	4 %	181	58 %	7,848	96 %	84 %	<span style="color: green;">●</span>	16 %	<span style="color: green;">●</span>