

**CUADRAGÉSIMO SEXTO**  
**INFORME DE RENDICIÓN DE CUENTAS**  
**CORRESPONDIENTE A LA GESTIÓN DE LA ADMINISTRACIÓN DEL:**

**MINISTERIO DE EDUCACIÓN**

**DEL 1 DE OCTUBRE AL 31 DE DICIEMBRE DE 2021**

**FUNCIONARIA QUE ENTREGA:**  
**MINISTRA DE EDUCACIÓN**  
**MARUJA GORDAY DE VILLALOBOS**

**FUNCIONARIO QUE RECIBE:**  
**CONTRALOR GENERAL**

**GERARDO SOLIS**

---

## PRESENTACIÓN

El informe financiero del Ministerio de Educación es presentado bajo la forma y contenido del manual de Contabilidad Gubernamental, adoptado mediante Decreto N° 113 del 21 de junio de 1993, el mismo presenta a los usuarios internos como externos, la posición financiera y sus resultados; así como la información del comportamiento de su presupuesto de gasto e información complementaria, durante la vigencia del **1 de octubre al 31 de diciembre del período fiscal 2021**.

Agradecemos a la Dirección Nacional de Métodos y Sistemas de Contabilidad de la Contraloría General de la República, el apoyo que siempre nos ha brindado.

Nos hemos propuesto seguir avanzando y perfeccionando cada día nuestro informe, de manera que podamos cumplir con nuestra tarea de brindarle una información veraz y oportuna.



**Maruja G. de Villalobos**  
Ministra de Educación



<b>ÍNDICE GENERAL</b>	<b>CUADROS</b>	<b>PÁGINAS</b>
<b>NOTA DE PRESENTACIÓN POR LA MINISTRA DE EDUCACIÓN</b>		<b>2</b>
<b>RESUMEN EJECUTIVO</b>		<b>6</b>
<b>I - INFORMACIÓN PRESUPUESTARIA Y FINANCIERA</b>		<b>85</b>
a. INFORMACIÓN PRESUPUESTARIA ESTADO DE INGRESOS Y GASTOS	<b>A</b>	<b>86</b>
b. CUADRO DE RESUMÉN DEL LOS FONDOS DE FECE DE LA CUENTA ÚNICA DEL TESORO	<b>B</b>	<b>87</b>
<b>II COMENTARIOS GENERALES</b>		<b>89</b>
<b>A. BASE LEGAL DE LA RENDICIÓN DE CUENTA</b>		<b>90</b>
<b>B. ANTECEDENTES DEL MINISTERIO DE EDUCACIÓN</b>		<b>90</b>
<b>C. GENERALIDADES Y FUNCIONAMIENTO DE MEDUCA.</b>		<b>90</b>
C.1. LAS PRINCIPALES FUNCIONES DE LA ADMINISTRACIÓN		<b>91</b>
<b>D. OBJETIVOS, ALCANCE Y METODOLOGÍA UTILIZADA EN EJECUCIÓN DEL PRESUPUESTO DE MEDUCA</b>		<b>92</b>
D.1 OBJETIVO GENERAL		<b>92</b>
D.2 OBJETIVOS ESPECÍFICOS		<b>92</b>
D.3 ALCANCE DEL PRESUPUESTO		<b>92</b>
D.4 METODOLOGÍA UTILIZADA EN EL PRESUPUESTO DE LA INSTITUCIÓN		<b>93</b>
D.5 BASE LEGAL DEL PRESUPUESTO, NORMAS GENERALES DE ADMINISTRACIÓN PRESUPUESTARIA		<b>93</b>
<b>E. INFORMACIÓN ADMINISTRATIVA DEL MEDUCA</b>		<b>94</b>
E.1 CARTA DE LA GERENCIA DE LA NFORMACIÓN ADMINISTRATIVAS		<b>94</b>
E.2 COMENTARIOS DE LA GERENCIA		<b>96</b>
<b>F. INFORMACIÓN PRESUPUESTARIA DE MEDUCA</b>		<b>99</b>
F.1 CARTA DE GERENCIA DE LA INFORMACIÓN PRESUPUESTARIA DEL MEDUCA.		<b>100</b>
F.2.RESUMEN DEL INFORME DE EJECUCIÓN PRESUPUESTARIA DE GASTO		<b>102</b>

F.2.1 EJECUCIÓN PRESUPUESTARIA DE GASTOS.	<b>A1</b>	<b>103</b>
F.3 PORMENORIZADO DE EJECUCIÓN PRESUPUESTARIA DE GASTO		<b>104</b>
<b>G. INFORMACIÓN FINANCIERA DEL MEDUCA</b>		<b>109</b>
G.1 CARTA DE GERENCIA DE LA INFORMACIÓN FINANCIERA DEL MEDUCA		<b>110</b>
G.2. CUADRO DE RESUMEN DEL ESTADO DE LOS FONDOS Y CAJAS MENUDAS SEGÚN REGIÓN CON SUS RESPECTIVAS NOTAS		<b>113</b>
G.3 CUADRO DEL ESTADO DE LAS CAJAS MENUDA SEGÚN REGIÓN CON SUS RESPECTIVAS NOTAS		<b>162</b>
<b>H. INFORMACIÓN LEGAL Y DE CUMPLIMIENTO DEL MEDUCA</b>		<b>164</b>
H.1 CARTA DE GERENCIA DE LA INFORMACIÓN LEGAL Y DE CUMPLIMIENTO DEL MINISTERIO EDUCACIÓN DE LA LEY 35 DEL 30 DE JUNIO DE 1978 Y DECRETO EJECUTIVO N°656 DEL 18 DE JULIO DE 1990.		<b>165</b>
H.2 CUMPLIMIENTO DE LA RESOLUCIÓN NUM.543-DFG DEL 29 DE SEPTIEMBRE DE 2014.		<b>167</b>
H.3 CUMPLIMIENTO DEL DECRETO 288-2014 DMYSC DE 30 DE SEPTIEMBRE DE 2014 (MANUAL DE CONTABILIDAD GUBERNAMENTAL)		<b>167</b>
H.4 CUMPLIMIENTO DE LA LEY 176 DE 13 DE NOVIEMBRE DE 2020 (LEY DE PRESUPUESTO)		<b>168</b>
<b>I. INFORMACIÓN COMPLEMENTARIA DEL MEDUCA</b>		<b>169</b>
I.1 NOTA DE ENTREGA DE LA DIRECCIÓN NACIONAL DE ADMINISTRACIÓN		<b>170</b>
I.1.1 ESTADO DE LOS BIENES PATRIMONIALES ADQUIRIDOS POR REGIÓN		<b>171</b>
I.1.2. NOTA DE CONTRALORÍA SOBRE LOS ESTADO DE LAS GARANTÍAS SOBRE FIANZAS DE CUMPLIMIENTO, PROBIDAD DE RESPONSABILIDAD DE PAGO DE MANEJO, DE ANTICIPO		<b>172</b>
I.1.3. FIANZAS DE PROPUESTA “NO SE TRAMITARON EN ESTE PERIODO”		<b>173</b>
I.1.4 INFORME DEL CONSUMO DE COMBUSTIBLE		<b>174</b>
I.1.5 INFORME DE CAJAS MENUDAS DE LA		<b>175</b>

I.2. ESTADO DE LOS SUELDOS PAGADOS SEGÚN CATEGORÍA A LOS FUNCIONARIOS QUE LABORAN EN EL MINISTERIO DE EDUCACIÓN	177
I.2.1. RESUMEN DE INCLUSIÓN	178
I.2.2. RESUMEN DE SECES	179
J. INFORME DE LA DIRECCION NCIONAL DE INGENIERIA Y ARQUITECTURA	180
J.1 NOTA DE GERENCIA DE RENDICIÓN DE CUENTA SOBRE EL PROYECTO DE INFRAESTRUCTURA QUE DESARROLLA EL MEDUCA CON CARGO AL PRESUPUESTO DE FUNCIONAMIENTO Y DE INVERSIONES	181
J.2 INFORMES QUE SE ADJUNTAN DE FORMA DIGITAL	183
J.3 NOTA DE GERENCIA DE RENDICIÓN DE CUENTA SOBRE EL PROYECTO DE LA FASE DE EJECUCIÓN ETAPA PRECONTRACTUAL QUE DESARROLLA EL MEDUCA	185
* INFORME DE CAJA MENUDA DE LA DIRECCION DE INGENIERIA Y ARQUITECTURA	187
<b>ANEXOS AL INFORME EN CD</b>	<b>188</b>

**DIRECCION NACIONAL DE FINANZAS Y  
DESARROLLO INSTITUCIONAL**

**DIRECCIÓN NACIONAL DE ADMINISTRACIÓN**

**DIRECCIÓN NACIONAL DE INFORMÁTICA**

**DIRECCIÓN NACIONAL DE RECURSOS  
HUMANOS.**

**DIRECCIÓN NACIONAL DE INGENIERÍA Y  
ARQUITECTURA**

**DIRECCION NACIONAL DE PROYECTOS (PRODE)**

**INFORME DE RENDICIÓN DE CUENTAS.  
Cuarto Trimestre del Año 2021  
RESUMEN EJECUTIVO DEL MINISTERIO DE EDUCACIÓN  
PLANIFICACIÓN Y OTRAS DIRECCIONES**

DP-121- 162

Panamá, 17 de junio de 2022

Su Excelencia  
**MARUJA GORDAY DE VILLALOBOS**  
Ministra de Educación.  
E. S. D.

Señora Ministra:

Me dirijo a usted, en ocasión de enviarle el Informe Ejecutivo de Rendición de Cuentas del Seguimiento de los Programas y Proyectos del Presupuesto Institucional de Inversiones, correspondiente al trimestre de octubre a diciembre de 2021.

Este informe contiene la ejecución presupuestaria y física alineada a los Objetivos de Desarrollo Sostenible (ODS) y el Plan Estratégico del Ministerio de Educación 2019-2024, en función de los Ejes Temáticos, Programas y Actividades Priorizadas y las Metas Estratégicas que, a través de la ejecución de las actividades e indicadores, se inició su ejecución en el año 2021.

En cumplimiento a la política de transparencia de esta institución, se presenta el informe.

Sin otro particular,

Atentamente,

  
**Doctor Ignacio Rodríguez**  
Director de Planificación



IR/lr

C.c. Licenciada Vielka Tuñón: Directora Nacional de Finanzas y Desarrollo Institucional.

# REPÚBLICA DE PANAMÁ

Trabajos de Mejoramiento de Infraestructura en el Instituto Nacional de Panamá

---



## INFORME DE RENDICIÓN DE CUENTAS. Cuarto Trimestre del Año 2021



# **CONTENIDO**

- 1. PROGRAMA DE MANTENIMIENTO PREVENTIVO**
- 2. PROGRAMA DE CONSTRUCCIONES Y REPOSICION DE ESCUELAS**
- 3. PROGRAMA DE EQUIPAMIENTO DE ESCUELAS**
- 4. PROGRAMA DE DESARROLLO EDUCATIVO**
- 5. PROGRAMA DE NUTRICIÓN ESCOLAR**
- 6. PROGRAMA DE EDUCACIÓN BÁSICA**
- 7. PROGRAMA DE FORTALECIMIENTO DE TECNOLOGÍAS EDUCATIVAS**
- 8. PROGRAMA DE MANTENIMIENTO, EQUIPAMIENTO Y CONSTRUCCIÓN (S.E.)**

# 1. PROGRAMA DE MANTENIMIENTO PREVENTIVO

## Relación con los Objetivos de Desarrollo Sostenible

ODS: 4.a Construir y adecuar instalaciones educativas que tengan en cuenta las necesidades de los niños y las personas con discapacidad y las diferencias de género, y que ofrezcan entornos de aprendizaje seguros, no violentos, inclusivos y eficaces para todos.

## Alineación con el Plan Estratégico MEDUCA 2019-2024

Este Proyecto está alineado con el Plan Estratégico de la siguiente forma:

**Eje Temático:** N° 5 Inversión para la Educación

**Actividades y Programas Priorizados:** Infraestructura Escolar

**Meta Estratégica 1:** Diseño e implementación de un plan de mantenimiento preventivo y correctivo de la infraestructura educativa existente.

## Ejecución Presupuestaria

Este programa presenta al cierre del mes de diciembre una ejecución presupuestaria de la siguiente manera: presupuesto modificado B/. 10,354,676; asignación acumulada B/. 10,354,676, con una ejecución de B/. 9,972,691.23, representando un 96.3%% de ejecución presupuestaria.

**Cuadro N° 1: Avance Físico del Proyecto de Mantenimiento de Centros Educativos**

INDICADOR	DETALLE	TOTAL ANUAL	TRIMESTRES			
			ENERO A MARZO (I)	ABRIL A JUNIO (II)	JULIO A SEPTIEMBRE (III)	OCTUBRE A DICIEMBRE (IV)
Total de centros educativos atendidos en el Programa de Mantenimiento	Planificada	791	172	255	189	175
	Ejecutada	838	231	245	164	198
	% de Ejecución	105.9%	134.3%	96.1%	86.8%	113.1%

Dentro del mantenimiento se incluyen: acometida eléctrica, reparación y limpieza de baños, pintura en pabellones, reparaciones de cubiertas y otras reparaciones. Para este

tercer trimestre se programaron atender a 175 centros educativos y se ejecutaron obras en 198 para presentar una ejecución física de 113.1%.

**Cuadro N° 2: Avance Físico del Proyecto de Reparación de Sillas Escolares**

INDICADOR	DETALLE	TOTAL ANUAL	TRIMESTRES			
			ENERO A MARZO (I)	ABRIL A JUNIO (II)	JULIO A SEPTIEMBRE (III)	OCTUBRE A DICIEMBRE (IV)
Total de sillas reparadas a nivel nacional	Planificada	3,500	900	900	900	800
	Ejecutada	1,236	0	0	0	1,236
	% de Ejecución	35.3%	0	0	0	154.5%

Este programa llamado "Una Silla por una estrella" que se trabajaba en conjunto con privados de Libertad en Centro Penitenciario el Renacer para el último trimestre se programó reparar 800 sillas y al cierre del mismo se arreglaron 1,236, lo que representó un avance físico del 154.5%.

**Nota:** La Actividades o Proyecto de Administración y Supervisión no tiene indicador, esta es fundamental para el monitoreo y seguimiento del Programa.

## 2. CONSTRUCCIONES Y REPOSICIONES DE ESCUELAS

### 2.1. Relación con los Objetivos de Desarrollo Sostenible

ODS: 4.a Construir y adecuar instalaciones educativas que tengan en cuenta las necesidades de los niños y las personas con discapacidad y las diferencias de género, y que ofrezcan entornos de aprendizaje seguros, no violentos, inclusivos y eficaces para todos.

### 2.2. Alineación con el Plan Estratégico MEDUCA 2019-2024

Este Proyecto está alineado con el Plan Estratégico de la siguiente forma:

**Eje Temático:** N° 5 Inversión para la Educación

**Actividades y Programas Priorizados:** Infraestructura Escolar

- ❖ **Meta Estratégica 1:** Eliminación paulatina de las escuelas rancho.
- ❖ **Meta Estratégica 2:** Ampliación de la cobertura educativa, mediante la construcción de nueva infraestructura educativa con énfasis en las poblaciones más vulnerables (área rural y comarcas) y enmarcada en la focalización de los 300 corregimientos del Plan Colmena.
- ❖ **Meta Estratégica 3:** Mejoramiento y/o rehabilitación y ampliación de espacios físicos de escuelas en funcionamiento con malas condiciones, priorizando escuelas rancho e instalaciones ya identificadas en el Plan Colmena.

### 2.3. Ejecución Presupuestaria

Este programa presenta al cierre del mes de diciembre, una ejecución presupuestaria de la siguiente manera: presupuesto modificado B/. 43,747,412, una asignación acumulada de B/. 43,747,412, con una ejecución de B/. 42,163,150.43, representando un 96.4% de ejecución presupuestaria.

### 2.4. Ejecución Física

Este es un programa de mayor complejidad, por consiguiente, el seguimiento físico no tiene el mismo comportamiento de los otros programas. Para una mejor comprensión, se ha detallado en función de los avances que lleva cada proyecto en cada uno de los pasos que tiene que seguir, los cuales inician desde la planificación física hasta llegar al proyecto terminado. En este programa se tienen programado 242 proyectos de los cuales el 83% están en ejecución y el 10% terminado, el 7% se encuentran en otros procesos.

De igual forma, los proyectos de infraestructura se encuentran dentro de varios subprogramas, los cuales son financiados con diferentes tipos de fuentes de financiamientos.

A continuación, detallamos en este Programa la cantidad de proyectos programados de acuerdo al estatus en sus diferentes procesos.

**Cuadro N° 3: Resumen de los Proyectos Programados del Programa**

DETALLE	TRIMESTRES			
	ENERO A MARZO (I)	ABRIL A JUNIO (II)	JULIO A SEPTIEMBRE (III)	OCTUBRE A DICIEMBRE (IV)
<b>PROYECTOS PROGRAMADOS</b>	<b>239</b>	<b>242</b>	<b>242</b>	<b>242</b>
<b>En Planificación</b>	<b>1</b>	<b>2</b>	<b>2</b>	<b>2</b>
<b>En Trámite</b>	<b>16</b>	<b>12</b>	<b>14</b>	<b>13</b>
➤ En Licitación	1	1	1	1
➤ En Reclamo	0	0	0	0
➤ Desiertos	3	2	2	2
➤ En Comisión Evaluadora	4	3	3	3
➤ Adjudicados	1	0	0	0
➤ En Refrendo de Contraloría	2	2	1	1
➤ En Orden de Proceder	2	0	1	0
➤ Contratación Directa	3	3	3	3
➤ Por Evaluar	0	1	1	1
➤ Liquidación/Resolución Administrativa	0	0	2	2
<b>En Ejecución</b>	<b>199</b>	<b>202</b>	<b>201</b>	<b>201</b>
<b>En Refrendo de Adenda</b>	<b>3</b>	<b>2</b>	<b>1</b>	<b>1</b>
<b>En Acta Final</b>	<b>1</b>	<b>0</b>	<b>0</b>	<b>0</b>
<b>Terminados</b>	<b>19</b>	<b>24</b>	<b>24</b>	<b>25</b>

A continuación, detallamos la ejecución física de los proyectos en los principales sub-programas de Construcción, Reposición y Rehabilitación de Centros.

**Cuadro N° 4: Subprograma de Construcción y Reposición**

DETALLES	TRIMESTRES			
	ENERO A MARZO (I)	ABRIL A JUNIO (II)	JULIO A SEPTIEMBRE (III)	OCTUBRE A DICIEMBRE (IV)
<b>PROYECTOS PROGRAMADOS</b>	<b>217</b>	<b>219</b>	<b>222</b>	<b>222</b>
<b>En Planificación</b>	<b>1</b>	<b>2</b>	<b>2</b>	<b>2</b>
<b>En Trámite</b>	<b>15</b>	<b>11</b>	<b>13</b>	<b>13</b>
<input type="checkbox"/> Por Evaluar	0	1	1	1
<input type="checkbox"/> En Licitación	1	1	1	1
<input type="checkbox"/> Desierto	3	2	2	2
<input type="checkbox"/> En Comisión Evaluadora	4	3	3	3
<input type="checkbox"/> Refrendo de Contraloría	2	1	0	0
<input type="checkbox"/> Adjudicado	0	0	0	0
<input type="checkbox"/> Por Adjudicar	0	0	0	1
<input type="checkbox"/> Orden de Proceder	2	0	1	0
<input type="checkbox"/> Contratación Directa	3	3	3	3
<input type="checkbox"/> Liquidación/Resolución Administrativa	0	0	2	2
<b>En Ejecución</b>	<b>180</b>	<b>181</b>	<b>183</b>	<b>182</b>
<b>En Refrendo de Adenda</b>	<b>1</b>	<b>1</b>	<b>0</b>	<b>0</b>
<b>En Acta Final</b>	<b>1</b>	<b>0</b>	<b>0</b>	<b>0</b>
<b>Terminados</b>	<b>19</b>	<b>24</b>	<b>24</b>	<b>25</b>
<b>AVANCES TRIMESTRAL</b>	<b>217</b>	<b>219</b>	<b>222</b>	<b>222</b>

Este sub-programa atiende el 91.6% de los proyectos del programa de Construcción y Rehabilitación de Centros Escolares, en donde el 82.0% está en ejecución y el 11.3 % se concluyeron.

**Cuadro N° 5: Subprograma de Premedia y Media**

DETALLE	TRIMESTRES			
	ENERO A MARZO (I)	ABRIL A JUNIO (II)	JULIO A SEPTIEMBRE (III)	OCTUBRE A DICIEMBRE (IV)
<b>PROYECTOS PROGRAMADOS</b>	<b>9</b>	<b>9</b>	<b>9</b>	<b>9</b>
En Trámite	2	1	1	1
• Adjudicado	1	0		
• En Refrendo de Contraloría	1	1	1	1
<b>Ejecución</b>	<b>7</b>	<b>8</b>	<b>8</b>	<b>8</b>
<b>AVANCES TRIMESTRAL</b>	<b>9</b>	<b>9</b>	<b>9</b>	<b>9</b>

Este sub-programa tiene como objetivo la ampliación de centros escolares de Educación Premedia y Media, de los cuales el 89% se encuentran en ejecución.

**Cuadro N° 6: Subprograma Construcción de Escuelas por Excelencia**

DETALLE	TRIMESTRES			
	ENERO A MARZO (I)	ABRIL A JUNIO (II)	JULIO A SEPTIEMBRE (III)	OCTUBRE A DICIEMBRE (IV)
<b>PROYECTOS PROGRAMADOS</b>	<b>5</b>	<b>6</b>	<b>6</b>	<b>6</b>
Ejecución	4	5	5	5
En Refrendo de Adenda	1	1	1	1
<b>AVANCES TRIMESTRAL</b>	<b>5</b>	<b>6</b>	<b>6</b>	<b>6</b>

Este programa tiene como objetivo la construcción de Centros de Formación Integral, la misma cuenta con la totalidad de sus proyectos en ejecución física.

**Cuadro N° 7: Subprograma Construcción de Escuelas MEDUCA - CAF**

DETALLE	TRIMESTRES			
	ENERO A MARZO (I)	ABRIL A JUNIO (II)	JULIO A SEPTIEMBRE (III)	OCTUBRE A DICIEMBRE (IV)
<b>PROYECTOS PROGRAMADOS</b>	<b>5</b>	<b>5</b>	<b>5</b>	<b>5</b>
Ejecución	4	5	5	5
En Desarrollo de Planos	1	0	0	0
<b>AVANCES TRIMESTRAL</b>	<b>5</b>	<b>5</b>	<b>5</b>	<b>5</b>

Este sub-programa de Construcción y Ampliación de Centros Escolares se ejecutan con fuentes de aporte externo, en este caso con la Corporación Andina de Fomento (CAF). Al cierre del cuarto trimestre se mantienen 5 proyectos en ejecución.



## 3. PROGRAMA DE EQUIPAMIENTO DE ESCUELAS

### 3.1. Relación con los Objetivos de Desarrollo Sostenible

ODS: 4.3 Asegurar el acceso en condiciones de igualdad para todos los hombres y mujeres a una formación técnica.

4.5 Garantizar el acceso en condiciones de igualdad de las personas vulnerables, pueblos indígenas.

### 3.2. Alineación con el Plan Estratégico MEDUCA 2019-2024

Este Proyecto está alineado con el Plan Estratégico de la siguiente forma:

**Eje Temático:** N° 5 Inversión para la Educación

**Actividades y Programas Priorizados:** Infraestructura Escolar

❖ **Meta Estratégica 1:** Dotación de infraestructura tecnológica, equipamiento y mobiliario escolar.

### 3.3. Ejecución Presupuestaria

Este programa al cierre del mes de diciembre, presenta una ejecución presupuestaria de la siguiente manera: presupuesto modificado B/. 2,123,744, asignación acumulada B/. 2,123,744, con una ejecución de B/. 2,006,472.98, lo que representa un 94.5% de ejecución, con respecto al presupuesto asignado.

Dentro de este programa existen varios proyectos que contribuirán al alcance de las metas propuestas, y que se pueden apreciar en la ejecución física, entre los cuales se encuentran:

### 3.4. Ejecución Física

#### ***Avance Físico del Subprograma de Mobiliario por Provincia***

Este subprograma está conformado por los proyectos para la adquisición de mobiliarios para los centros educativos en las diferentes regiones educativas, además cuenta con un proyecto para la dotación de mobiliario y equipo tendiente al fortalecimiento de los laboratorios de física, química y biología de los colegios del Nivel Medio en la modalidad de media académica (Ciencias y Letras).

Para este año no hay presupuesto aprobado para la adquisición de mobiliarios a nivel nacional.

## **Avance Físico del Subprograma de Maquinaria y Equipo Básico**

### ➤ **Adquisición Equipamiento de los Talleres de IPT:**

Al mes de diciembre se ha ejecutado la compra de 1 tableta, 1 teléfono digital, 1 computadora portátil y 1 escáner.

### ➤ **Implementación de Bandas Musicales y Estudiantiles:**

Para el año 2021 tenemos contemplado en nuestro cronograma diferentes actividades musicales que iniciaron a partir del mes de abril 2021.

**Cuadro N° 8: Avance Físico de la Implementación de Bandas Musicales y Estudiantiles**

INDICADOR	META	TOTAL ANUAL	TRIMESTRES			
			ENERO A MARZO (I)	ABRIL A JUNIO (II)	JULIO A SEPTIEMBRE (III)	OCTUBRE A DICIEMBRE (IV)
Total de estudiantes atendidos en actividades musicales, tales como: Concursos, encuentro de orquestas juveniles, festivales, residencias, galas musicales y actividades alusivas al Bicentenario, para el desarrollo de talentos de las bandas de música en 14 regiones educativas, durante el año 2021.	Planificada	4,201	0	1,080	1,501	1,620
	Ejecutada	276	0	0	0	276
	% de Ejecución	6.6%	0	0	0	17.0%
Directores de orquesta y docentes capacitados para mejorar la formación de las bandas de música en las regiones educativas, durante el año 2021.	Planificada	80	0	80	0	0
	Ejecutada	0	0	0	0	0
	% de Ejecución	0	0	0	0	0

Para el año 2021 se tenía contemplado las inducciones y talleres a Directores de orquestas y docentes concernientes a temas tales como: Coros y Orquestas. La actividad no se realizó por falta de fondos.

## 4. PROGRAMA DE DESARROLLO EDUCATIVO

### Relación con los Objetivos de Desarrollo Sostenible

ODS: 4.a Construir y adecuar instalaciones educativas que tengan en cuenta las necesidades de los niños y las personas con discapacidad y las diferencias de género, y que ofrezcan entornos de aprendizaje seguros, no violentos, inclusivos y eficaces para todos.

**ODS: 4.1** Asegurar que todas las niñas y todos los niños terminen la enseñanza primaria secundaria, que ha de ser gratuita, equitativa y de calidad y producir resultados de aprendizaje pertinente y efectivo.

### 4.1. Alineación con el Plan Estratégico MEDUCA 2019-2024

Este Proyecto está alineado con el Plan Estratégico de la siguiente forma:

**Eje Temático: N° 5:** Inversión para la Educación

**Actividades y Programas Priorizados:** Infraestructura Escolar

- ❖ **Meta Estratégica 1:** Ampliación de la cobertura educativa, mediante la construcción de nueva infraestructura educativa con énfasis en las poblaciones más vulnerables (área rural y comarcas) y enmarcada en la focalización de los 300 corregimientos del Plan Colmena.

**Eje Temático: N° 4:** Gestión de la Educación

**Actividades y Programas Priorizados:** Administración y Organización Escolar

- ❖ **Meta Estratégica 1:** Fortalecer, implementar y divulgar el modelo de evaluación y autoevaluación de los diferentes actores del sistema educativo que contribuyan al fortalecimiento de la gestión escolar, utilizando la plataforma del PIMCE (Programa Integral de Mejoramiento del Centro Educativo).
- ❖ **Meta Estratégica 2:** Simplificar el proceso e instrumentos de planificación escolar y optimizar y facilitar el manejo de los

procesos administrativos a nivel de los centros educativos de los recursos financieros del FECE y Fondo Agropecuario.

## 4.2. Ejecución Presupuestaria

Este programa presenta al cierre del mes de diciembre, una ejecución presupuestaria de la siguiente manera: presupuesto modificado de B/. 30,797,014, asignación acumulada de B/. 30,797,014, con una ejecución de B/. 30,475,575.34, representando un 99.0% de avance presupuestario.

## 4.3. Ejecución Física

La ejecución física la presentaremos en base a los dos subprogramas que conforman el programa, ya que el primero (ME-BID Fase III) es para el financiamiento de cuatro proyectos de infraestructura escolar, dos de los cuales fueron incorporados para dar continuidad al préstamo anterior, ya que las obras físicas no habían culminado; el otro subprograma MEDUCA-BID contiene el nuevo préstamo PN-L1143 del Programa de Mejoramiento de la Calidad y Eficiencia Educativa, el cual tiene cuatro componentes.

### **Cuadro N° 9: Avance Físico del Subprograma ME-BID Fase III**

*Indicador: Centros Educativos Atendidos*

DETALLES	TRIMESTRES			
	ENERO A MARZO (I)	ABRIL A JUNIO (II)	JULIO A SEPTIEMBRE (III)	OCTUBRE A DICIEMBRE (IV)
<b>PROYECTOS PROGRAMADOS</b>	<b>4</b>	<b>4</b>	<b>4</b>	<b>4</b>
En Ejecución	2	2	2	2
En Trámite	2	2	2	2

**El Proyecto Gardí Sugdub ubicado en la Región Educativa de Kuna Yala (En su fase de culminación de Obra): Contrato MEDUCA-PIIE-001-2019**

Proyecto en ejecución, siguiendo protocolos de bioseguridad ante el COVID 19. Se trabaja en la extensión de tiempo hasta el 17 de enero del 2022. Tiene un avance de

89.27% de avance físico. Noviembre 2021: Se trabaja en extensión de tiempo hasta el 15 de abril del 2022.

**Proyecto de Diseño y Construcción del Centro El Hijo del Carpintero ubicado en la Región de Panamá Oeste, Contrato MEDUCA-PIIE-008-2014**

Proyecto en ejecución, siguiendo protocolos de bioseguridad ante la COVID 19. Se iniciaron trámites para una Adenda de Costo. (julio 2021). Se tramita adenda por aumento de costo por B/. 1,000,501.25 en la Dirección Nacional de Proyectos.

En los meses de agosto, septiembre y octubre 2021, se trabaja en una extensión de tiempo para el proyecto al segundo trimestre del 2022.

En diciembre de 2021, se inició con el trámite de una extensión de tiempo y costo hasta el 21 de junio del 2022. El proyecto cuenta con un 88.35% de avance físico.

***Proyecto de Diseño, desarrollo de planos finales y culminación de las actividades faltantes en el Centro Educativo de Filo Verde, Comarca Ngäbe Buglé, República de Panamá. Acto Público 2021-0-07-0-12-LP-040587.***

Proyecto publicado en Panamá Compra el 22 de abril de 2021. La entrega de propuestas se realizó el 25 de mayo de 2021. El 24 de septiembre de 2021, se publica el resuelto 4732 en el que se adjudica a la empresa PASS S.A. para la culminación de la obra. Se envió el contrato a la Contraloría General de la República para su refrendo.

**Evaluación, diseño, desarrollo de planos finales y construcción para la culminación de las obras de los centros educativos Punta Escondida y Río Chucará, Comarca Ngäbe Buglé, República de Panamá. Acto Público 2021-0-07-0-12-LP-040680**

Proyecto publicado en Panamá Compra el 22 de abril de 2021. La entrega de propuestas fue realizada el 23 de junio de 2021. El 22 de septiembre de 2021, se publica el resuelto 4640 del que adjudica al consorcio SS Punta Escondida, para la culminación de las 2 obras.

Se envió el contrato a la Contraloría General de la República para su refrendo.

***Subprograma MEDUCA-BID: Programa de Mejoramiento de la Calidad y la Eficiencia Educativa (PN-L1143).***

Avance Físico: No hay ejecución, porque este programa está en reestructuración de las herramientas de gestión.

**Cuadro N° 10: Componente de Transformación digital para fortalecer la gestión del sistema educativo.**

INDICADOR	DETALLE	TRIMESTRES			
		ENERO A MARZO (I)	ABRIL A JUNIO (II)	JULIO A SEPTIEMBRE (III)	OCTUBRE A DICIEMBRE (IV)
Marco conceptual elaborado para el rediseño Sistema de Administración de Centros Educativos (SIACE)	Planificada	0	0	0	0
	Ejecutada	0	0	0	0
	% de Ejecución	0	0	0	0
Marco conceptual elaborado para el rediseño Sistema de Administración de los Recursos Humanos (SIAREH)	Planificada	0	0	0	0
	Ejecutada	0	0	0	0
	% de Ejecución	0	0	0	0
Marco conceptual elaborado para la Reingeniería de Procesos de los Sistemas de Información del Ministerio de Educación.	Planificada	0	0	0	0
	Ejecutada	0	0	0	0
	% de Ejecución	0	0	0	0
Marco conceptual elaborado para el Diseño Sistema de Administración y Mantenimiento de la infraestructura Educativa	Planificada	0	0	0	0
	Ejecutada	0	0	0	0
	% de Ejecución	0	0	0	0
Marco conceptual establecido para el Sistema de Estadísticas Educativas	Planificada	0	0	0	0
	Ejecutada	0	0	0	0
	% de Ejecución	0	0	0	0

Master plan elaborado para el proyecto de transformación digital y revisado por la Dirección Nacional de Informática.

**Cuadro N° 11: Componente de Fortalecimiento y Aseguramiento de la Calidad Educativa. "Apoyo al Sistema Nacional de Evaluación Educativa"**

INDICADOR	DETALLE	TRIMESTRES			
		ENERO A MARZO (I)	ABRIL A JUNIO (II)	JULIO A SEPTIEMBRE (III)	OCTUBRE A DICIEMBRE (IV)
Acuerdo Interagencial PNUD-UNESCO (incluidos temas de OREALC-LLECE) Plan de Acción para la implementación de acciones para el diseño del sistema nacional de evaluación educativa con monto definido.	Planificada	1	0	0	0
	Ejecutada	0	0	0	0
	% de Ejecución	0	0	0	0
Un plan de Acción para la implementación de acciones para el diseño del sistema nacional de evaluación educativa con monto definido.	Planificada	0	0	0	0
	Ejecutada	0	0	0	0
	% de Ejecución	0	0	0	0
Contratación de un equipo de especialistas en evaluación e investigación educativa para analizar la información de la pruebas CRECER 2016-2018 y PISA-D, PISA 2009 y 2018.	Planificada	0	0	1	0
	Ejecutada	0	0	0	0
	% de Ejecución	0	0	0	0
Convenio con PNUD - ULL para contextualizar y actualizar las herramientas diagnósticas 2021	Planificada	0	0	0	0
	Ejecutada	0	0	0	0
	% de Ejecución	0	0	0	0
Una Guía con la Metodología para el seguimiento del PIMCE elaborado e implementado	Planificada	0	0	0	0
	Ejecutada	0	0	0	0
	% de Ejecución	0	0	0	0

**Cuadro N° 12: Componente de Apoyo Pedagógico Integral y Continuo**

INDICADOR	DETALLE	TRIMESTRES			
		ENERO A MARZO (I)	ABRIL A JUNIO (II)	JULIO A SEPTIEMBRE (III)	OCTUBRE A DICIEMBRE (IV)
Elaboración de materiales educativos para el 2021, mediante convenio MEDUCA-OEI.	Planificada	0	0	0	0
	Ejecutada	0	0	0	0
	% de Ejecución	0	0	0	0
Docentes y Supervisores beneficiados con cursos de desarrollo profesional.	Planificada	0	0	0	0
	Ejecutada	0	0	0	0
	% de Ejecución	0	0	0	0

- ❖ *Se empezaron a distribuir, a nivel nacional ejemplares de Guías del Padre y Docente, para acompañamiento del aprendizaje, de primero a tercer grado a nivel nacional.*
- ❖ *Capacitación de docentes y supervisores de 1°, 2° y 3° grado de las asignaturas de español y Matemática, durante 40 horas.*



**Cuadro N° 13: Componente de Equipamiento y mantenimiento de infraestructura escolar, Mantenimiento de Centros de Formación Integral.**

INDICADOR	DETALLE	TRIMESTRES			
		ENERO A MARZO (I)	ABRIL A JUNIO (II)	JULIO A SEPTIEMBRE (III)	OCTUBRE A DICIEMBRE (IV)
Equipamiento del Centro Educativo Integral Gardí.Sugdup Educativo el Peñón y Lajas Blancas.	Planificada	0	0	0	0
	Ejecutada	0	0	0	0
	% de Ejecución	0	0	0	0
Mantenimiento Preventivo del Centro Educativo El Peñón y del Centro Educativo de Lajas Blancas.	Planificada	0	0	0	0
	Ejecutada	0	0	0	0
	% de Ejecución	0	0	0	0

*Términos de referencia pendientes, en proceso de publicación de los términos de referencia por parte de PNUD.*

**Cuadro N° 14: Componente de Gestión, monitoreo, evaluación, y auditoría**

INDICADOR	DETALLE	TRIMESTRES			
		ENERO A MARZO (I)	ABRIL A JUNIO (II)	JULIO A SEPTIEMBRE (III)	OCTUBRE A DICIEMBRE (IV)
Dos (2) Informes Financieros Semestrales o de Seguimiento y (3) Trimestrales del Programa presentados	Planificada	1	1	2	0
	Ejecutada	0	0	0	0
	% de Ejecución	0	0	0	0

## 5. PROGRAMA DE NUTRICIÓN Y SALUD ESCOLAR

### 5.1. Relación con los Objetivos de Desarrollo Sostenible

ODS: 2. Hambre Cero.

ODS: 4.2 Niños/as con acceso a servicios de atención y desarrollo en la primera infancia

### 5.2. Alineación con el Plan Estratégico MEDUCA 2019-2024

Este Proyecto está alineado con el Plan Estratégico de la siguiente forma:

**Eje temático** N° 2: Equidad Educativa.

**Actividades y Programas Priorizados:** Acceso a la educación en todas las culturas y regiones comarcales

- ❖ **Meta Estratégica 1:** Programa Estudiar sin Hambre, mediante el cual MEDUCA pretende proveer alimentación nutritiva durante los 200 días del calendario escolar a todos los niños y, asimismo, garantiza que los procesos logísticos de compra y distribución de los alimentos sean expeditos, de forma que los estudiantes reciben su refrigerio a tiempo y con las calorías y micronutrientes de acuerdo a su edad y peso.

### 5.3. Ejecución Presupuestaria

El presupuesto modificado al cierre del mes de diciembre para este programa es de B/. 14,322,587, con una asignación acumulada de B/. 14,322,587 y el monto ejecutado es de B/. 14,269,316.33, representando un 99.6% de ejecución presupuestaria.

### 5.4. Ejecución Física

Dentro de este programa existen varios proyectos que contribuyen al alcance de las metas propuestas, entre los cuales se encuentran:

#### ***Avance Físico: Proyecto Administración y Supervisión***

Se logró entregar los abonos, fertilizantes, semillas, pollos de engorde, alimentos y medicamentos.

**Cuadro N° 15: Proyecto Asistencia Alimentaria a Grupos Prioritarios**

INDICADOR	DETALLE	TRIMESTRES			
		ENERO A MARZO (I)	ABRIL A JUNIO (II)	JULIO A SEPTIEMBRE (III)	OCTUBRE A DICIEMBRE (IV)
25 Giras de supervisión a nivel nacional	Planificada	2	10	10	3
	Ejecutada	2	8	7	3
	% de Ejecución	100%	80%	70%	100%

Incluye el pago de planilla a personal técnico especializado, así como también el funcionamiento del programa y gastos de oficina. Se programaron 10 giras de supervisión del programa logrando el 100% de las programadas para el último trimestre.

**Cuadro N° 16: Programa de Nutrición y Salud Escolar**

*Indicador: Unidades de Leche Fortificada Entregadas en los Centros Escolares.*

METAS	TOTAL ANUAL	TRIMESTRES			
		ENERO A MARZO (I)	ABRIL A JUNIO (II)	JULIO A SEPTIEMBRE (III)	OCTUBRE A DICIEMBRE (IV)
Planificada	22,320,923	0	9,811,923	8,041,500	4,467,500
Ejecutada	22,320,923	0	9,811,923	8,041,500	4,467,500
% de Ejecución	100%	0	100%	100%	100%

Continuó la entrega de leche fortificada a nivel nacional entregando el 100% de la meta programada.

**Cuadro N° 17: Programa de Nutrición y Salud Escolar**

*Indicador: Unidades de galleta nutricional entregada en centros escolares,*

METAS	TOTAL ANUAL	TRIMESTRES			
		ENERO A MARZO (I)	ABRIL A JUNIO (II)	JULIO A SEPTIEMBRE (III)	OCTUBRE A DICIEMBRE (IV)
Planificadas	19,299,119	0	4,824,779	14,474,340	0
Ejecutadas	14,474,338	0	0	0	14,474,338
% de Ejecución	75%	0	0	0	--

Las empresas suplidoras de galletas realizaron la distribución del producto, quedando solo por entregar una parte correspondiente a una empresa que se había programado para dar inicio al año escolar 2022.

**Cuadro N° 18: Programa de Nutrición y Salud Escolar**

*Indicador: Unidades de crema enriquecida entregada en Centros Escolares.*

METAS	TOTAL ANUAL	TRIMESTRES			
		ENERO A MARZO (I)	ABRIL A JUNIO (II)	JULIO A SEPTIEMBRE (III)	OCTUBRE A DICIEMBRE (IV)
Planificadas	1,074,040	0	537,020	537,020	0
Ejecutadas	900,926	0	0	0	900,926
% de Ejecución	83.9%	0	0	0	--

**Avance Físico: Proyecto Estudiar Sin Hambre**

En este proyecto se desarrollan tres grandes actividades:

**Cuadro N° 19: Huertos y Granjas para complementar el Comedor Escolar**

INDICADOR	DETALLE	TOTAL ANUAL	TRIMESTRES			
			ENERO A MARZO (I)	ABRIL A JUNIO (II)	JULIO A SEPTIEMBRE (III)	OCTUBRE A DICIEMBRE (IV)
Total de huertos para beneficiar a 112,301 estudiantes de la Etapa de Preescolar, Primaria y Premedia de las 16 regiones educativas.	Planificada	800	0	0	208	592
	Ejecutada	25	0	0	0	25
	% de Ejecución	3.1%	0	0	0	4.2%
Total de granjas avícolas para beneficiar 85,785 estudiantes de la Etapa de Preescolar, Primaria y Premedia de las 16 regiones educativas	Planificada	500	0	0	5	500
	Ejecutada	500	0	0	0	500
	% de Ejecución	100%	0	0	0	100%

Se entregaron herramientas a las diferentes direcciones regionales para ser distribuidas en las escuelas seleccionadas para huertos.

**Cuadro N° 20: Educación Alimentaria Nutricional**

INDICADOR	DETALLE	TOTAL ANUAL	TRIMESTRES			
			ENERO A MARZO (I)	ABRIL A JUNIO (II)	JULIO A SEPTIEMBRE (III)	OCTUBRE A DICIEMBRE (IV)
Total de capacitaciones a docentes, estudiantes y padres de familia a nivel nacional de las escuelas beneficiadas con el programa Estudiar sin Hambre	Planificada	100	0	0	78	22
	Ejecutada	100	0	0	78	22
	% de Ejecución	100%	0	0	100%	100%

Se programó en este trimestre, capacitaciones en 22 centros educativos, logrando una ejecución del 100%.

**Cuadro N° 21: Adquisición de utensilios y equipos para la cocina y comedor escolar**

INDICADOR	DETALLE	TOTAL ANUAL	TRIMESTRES			
			ENERO A MARZO (I)	ABRIL A JUNIO (II)	JULIO A SEPTIEMBRE (III)	OCTUBRE A DICIEMBRE (IV)
Dotar de utensilios y equipo de cocina y comedor a 312 escuelas del programa Estudiar sin Hambre	Planificada	312	0	0	34	278
	Ejecutada	100	0	0	0	100
	% de Ejecución	32.0%	0	0	0	35.9%

En este indicador se planificó entregar utensilios y equipo de cocinas a 278 centros alcanzando una entre a 100 centros lo que representa un 36% de avance físico. El equipo regional continúa visitando las escuelas para realizar las entregas pendientes y conocer las necesidades de equipos de cocina que hagan falta.

## 6. PROGRAMA DE EDUCACIÓN BÁSICA

### Relación con los Objetivos de Desarrollo Sostenible

**ODS: 4.1** Asegurar que todas las niñas y todos los niños terminen la enseñanza primaria secundaria, que ha de ser gratuita, equitativa y de calidad y producir resultados de aprendizaje pertinente y efectivo.

**ODS: 4.2** De aquí a 2030, asegurar que todas las niñas y todos los niños tengan acceso a servicios de atención y desarrollo en la primera infancia y educación preescolar de calidad, a fin de que estén preparados para la enseñanza primaria.

### 6.1. Alineación con el Plan Estratégico MEDUCA 2019-2024

Este Proyecto está alineado con el Plan Estratégico de la siguiente forma:

**Eje Temático:** N° 2 Equidad Educativa

**Actividades y Programas Priorizados:** Acceso a la educación en todas las culturas y regiones comarcales

- ❖ **Meta Estratégica 1:** Ampliar la cobertura del sistema educativo en las áreas rurales y en las comarcas, para brindar mejores servicios educativos.

### 6.2. Ejecución Presupuestaria

Este programa presenta al cierre del mes de diciembre, una ejecución presupuestaria de la siguiente manera: presupuesto modificado B/. 2,900,968; asignación acumulada B/. 2,900,968, con una ejecución de B/. 2,835,110.47, representando un 97.7% de Ejecución presupuestaria.



Cuadro N° 21: Proyecto: Aplicación del Modelo Escuela Nueva-Escuela Activa (ENEA)

INDICADOR	DETALLE	TOTAL ANUAL	TRIMESTRES			
			ENERO A MARZO (I)	ABRIL A JUNIO (II)	JULIO A SEPTIEMBRE (III)	OCTUBRE A DICIEMBRE (IV)
Total de estudiantes que recibirán material didáctico, durante el 2021	Planificada	1,000	0	1,000	0	0
	Ejecutada	0	0	0	0	0
	% de Ejecución	0	0	0	0	0

*Se adjudicó la orden de compra de las mochilas escolares con material didáctico: diccionario, papel de construcción, lápices de colores, lápiz, bolígrafo, borrador, regla, cuadernos, sacapuntas, goma blanca, tijera.*

**Cuadro N° 22: Fortalecimiento y Expansión de los Centros Familiares y Comunitarios de Educación Inicial (CEFACEI).**

INDICADOR	DETALLE	TOTAL ANUAL	TRIMESTRES			
			ENERO A MARZO (I)	ABRIL A JUNIO (II)	JULIO A SEPTIEMBRE (III)	OCTUBRE A DICIEMBRE (IV)
1,304 promotores/as de los CEFACEI y 400 madres animadoras EIH, para capacitar en la orientación y fortalecimiento en procesos de enseñanza en la familia y en el aula, durante el 2021, a nivel nacional.	Planificada	1,704	1,704	0	0	0
	Ejecutada	1,063	0	0	1,063	0
	% de Ejecución	62.4%	0	0	--	0
25,480 niños matriculados menores de 4 y 5 años atendidos en las zonas rurales e indígenas en Educación Preescolar, para el período 2021.	Planificada	25,480	25,480	0	0	0
	Ejecutada	18,000	0	0	0	18,000
	% de Ejecución	70.6%	0	0	0	--
1,704 grupos de educación NO Formal entre CEFACEI (1,304) y EIH (400), dotados con material didáctico.	Planificada	1,704	0	1,704	0	0
	Ejecutada	0	0	0	0	0
	% de Ejecución	0	0	0	0	0

1. Con relación al primer indicador, la actividad se realizó con fondos presupuestario de la Dirección Nacional de Formación y Perfeccionamiento Profesional. Observación de acuerdo a la Dirección de Recursos Humanos los proyectos sólo se contrataron 1,063 Instructores Vocacionales.

2. Con respecto al segundo indicador: se han atendido a la fecha 18,000 niños y niñas menores de 4 y 5 años de las zonas rurales e indígenas en Educación Preescolar.
3. Para efectos del tercer indicador, se ha vuelto a entregar parte del material didáctico a 79 grupos de CEFACEI. Y EIH en las regiones de Chiriquí, Panamá Oeste, San Miguelito y Panamá Norte, beneficiando a 3,290 niños y niñas.

**Cuadro N° 23: Proyecto Fortalecimiento y Ampliación de la Tele básica**

INDICADOR	DETALLE	TOTAL ANUAL	TRIMESTRES			
			ENERO A MARZO (I)	ABRIL A JUNIO (II)	JULIO A SEPTIEMBRE (III)	OCTUBRE A DICIEMBRE (IV)
Total de estudiantes beneficiados con la dotación de materiales durante el año 2021..	Planificada	500	0	0	500	0
	Ejecutada	0	0	0	0	0
	% de Ejecución	0	0	0	0	0

Para este indicador se continúa en el proceso para la adquisición del material didáctico.

**Cuadro N° 24: Proyecto Primaria Acelerada en Escuelas Rurales e indígenas.**

INDICADOR	DETALLE	TOTAL ANUAL	TRIMESTRES			
			ENERO A MARZO (I)	ABRIL A JUNIO (II)	JULIO A SEPTIEMBRE (III)	OCTUBRE A DICIEMBRE (IV)
Total de centros educativos de este programa, que serán dotados con materiales para 30 estudiantes.	Planificada	1	0	1	0	0
	Ejecutada	0	0	0	0	0
	% de Ejecución	0	0	0	0	0

Se adjudicó la orden de compra de las mochilas con material didáctico para ser entregadas en febrero del próximo del año 2022 en Región Educativa de Panamá Oeste Centro Educativo de Cañaza.

**Cuadro N° 25: Cobertura de la Educación de la Primera Infancia:**

INDICADOR	DETALLE	TOTAL ANUAL	TRIMESTRES			
			ENERO A MARZO (I)	ABRIL A JUNIO (II)	JULIO A SEPTIEMBRE (III)	OCTUBRE A DICIEMBRE (IV)
Reglamentación de la Ley # 155 “De la protección a la Primera Infancia y promoción del desarrollo infantil temprano”, a través de la Comisión de Primera Infancia DNEI-MEDUCA.	Planificada	100%	50%	50%	0	0
	Ejecutada	50%	50%	0	0	0
	% de Ejecución	50%	50%	0	0	0
Total de seminarios de orientaciones pedagógicas para fortalecer el servicio de enseñanza de modalidad virtual a las promotoras de los niños y niñas de Preescolar.	Planificada	1	1			0
	Ejecutada	1	1			0
	% de Ejecución	100%	100%			0
Total de grupos de Educación Inicial en el Hogar dotados de material didáctico.	Planificada	400	0	400	0	0
	Ejecutada	400	400	0	0	0
	% de Ejecución	100%	--	0	0	0

Con respecto al primer indicador, podemos indicarle que se recibe de manera extemporánea, Resolución del Pliego de Compras por parte de la Asesoría Legal para el Acto Público. La Requisición S-2021-0123 sobre la Impresión de 95,000 manuales dirigidos a niños y niñas de preescolar de 4 y 5 años en idiomas castellano y Ngäbe, como alternativa didáctica para que las familias, con el acompañamiento de los docentes, desarrollen diferentes experiencias educativas a distancia, por lo cual se procede con el trámite para la vigencia 2022.

En el segundo indicador, vemos que la actividad se realizó con fondos de UNICEF "El cuidado cariñoso y sensible un enfoque fundamental en la educación para la Primera Infancia" dirigido a 500 docentes de Educación Inicial. Realizado de 11 de enero al 4 de febrero de 2021. Con el acompañamiento de MEDUCA-ENSEÑA POR PANAMÁ - UNICEF.

## 8. FORTALECIMIENTO DE TECNOLOGÍAS EDUCATIVAS

Este programa contiene 18 proyectos y para los cuales desarrollaremos su relación con los Objetivos de Desarrollo Sostenibles, con el Plan Estratégico MEDUCA 2019-2024 y sus respectivas ejecuciones presupuestarias y físicas.

### Ejecución Presupuestaria

Este programa presenta al cierre del mes de diciembre una ejecución presupuestaria de la siguiente manera: presupuesto modificado B/. 17,583,391; asignación acumulada B/. 17,583,391, con una ejecución de B/. 17,225,749.31, representando un 98.0 % de ejecución presupuestaria.

#### ❖ SUB-PROGRAMA 2: Incorporación de Tecnologías Educativas:

##### ➤ Proyecto: Mejoramiento Electrificación para la Educación:

### Relación con los Objetivos de Desarrollo Sostenible

ODS: 4.a Construir y adecuar instalaciones educativas que tengan en cuenta las necesidades de los niños y las personas con discapacidad y las diferencias de género, y que ofrezcan entornos de aprendizaje seguros, no violentos, inclusivos y eficaces para todos.

### Alineación con el Plan Estratégico MEDUCA 2019-2024

Este Proyecto está alineado con el Plan Estratégico de la siguiente forma:

**Eje Temático:** N° 5 Inversión para la Educación

**Actividades y Programas Priorizados:** Infraestructura Escolar

- ❖ **Meta Estratégica 1:** Dotación de infraestructura tecnológica, equipamiento y mobiliario escolar.

### Ejecución Presupuestaria

Este subprograma presenta al cierre del mes de diciembre una ejecución presupuestaria de la siguiente manera: presupuesto modificado B/. 537,935; asignación acumulada B/.

537,935, con una ejecución de B.537,933.32, representando un 100 % de ejecución presupuestaria.

## Ejecución Física

### ➤ Proyecto: Electrificación de la Educación

**Cuadro N° 26: Avance trimestral del Proyecto de Electrificación de la Educación.**

INDICADOR	METAS	TOTAL ANUAL	TRIMESTRES			
			ENERO A MARZO (I)	ABRIL A JUNIO (II)	JULIO A SEPTIEMBRE (III)	OCTUBRE A DICIEMBRE (IV)
<i>Centros educativos beneficiados con la instalación del Sistema de Energía Fotovoltaica a Nivel Nacional.</i>	Planificadas	20	0	0	20	0
	Ejecutadas	0	0	0	0	0
	% de Ejecución	0	0	0	0	0
<i>Centros beneficiados con el mantenimiento del sistema de energía fotovoltaico a nivel nacional.</i>	Planificadas	80	0	0	80	0
	Ejecutadas	0	0	0	0	0
	% de Ejecución	0	0	0	0	0

1. Para efectos del primer indicador, se cuenta con la Certificación de partida y se encuentra en validación de Pliego de Cargo, para proceder con la publicación del Acto



público para Suministro e Instalación de 20 nuevos Sistemas Fotovoltaico en 20 nuevos centros educativos.

2. Con relación al segundo indicador, podemos indicarles que se envió requisición N° S-2021-0089, al Departamento de Compras para Mantenimiento Correctivo y Preventivo de Sistemas Fotovoltaico en 80 centros educativos del Ministerio de Educación, en áreas de difícil acceso a nivel nacional. El trámite fue realizado en el Departamento de Compras, el trámite fue adjudicado y en el periodo 2022, se continuará con el proceso.

### **SUB-PROGRAMA 3: Fortalecimiento del Sistema Educativo:**

- **Proyecto: Mejora y Modernización del Sistema de Información (Aula Mentor):**

#### **Relación con los Objetivos de Desarrollo Sostenible**

**ODS: 4.4** Aumentar considerablemente el número de jóvenes y adultos que tienen las competencias necesarias, en particular técnicas y profesionales, para acceder al empleo, el trabajo decente y el emprendimiento.

#### **Alineación con el Plan Estratégico MEDUCA 2019-2024**

Este Proyecto está alineado con el Plan Estratégico de la siguiente forma:

**Eje Temático:** N° 2 Equidad Educativa

**Actividades y Programas Priorizados:** Acceso gratuito y obligatorio, desde el nivel inicial hasta el medio.

- ❖ **Meta Estratégica 1:** Diseñar e implementar el Programa Jóvenes con Oportunidades, para que los que están fuera del sistema educativo con sobre edad y que reprobaron o desertaron, logren reinsertarse y graduarse de educación media. Se propone la implementación de modalidades flexibles para que estudien media en plataforma en línea, modalidad semipresencial mediante tutorías, acelerado con programa intensivo de más horas durante la jornada de la semana y refuerzo académico intensivo para tomar pruebas de grado para continuar sus estudios.

#### **Ejecución Presupuestaria**

Este subprograma presenta al cierre del mes de diciembre una ejecución presupuestaria de la siguiente manera: presupuesto modificado B/. 264,902; asignación acumulada B/.

264,902, con una ejecución de B/. 264,756.57, representando un 99.9% de ejecución presupuestaria.

**Cuadro N° 27: Avance Físico del Proyecto de Aula Mentor**

INDICADOR	DETALLE	TOTAL ANUAL	TRIMESTRES			
			ENERO A MARZO (I)	ABRIL A JUNIO (II)	JULIO A SEPTIEMBRE (III)	OCTUBRE A DICIEMBRE (IV)
Supervisión a las diferentes regiones educativas	Planificada	10	1	3	3	3
	Ejecutada	8	0	0	5	3
	% de Ejecución	80%	0	0	167%	100%
Estudiantes matriculados en el Programa de Post-Alfabetización de Jóvenes y Adultos.	Planificada	200	0	0	200	0
	Ejecutada	260	0	0	260	0
	% de Ejecución	130.0%	0	0	130%	0
Instructores vocacionales, promotores comunales, coordinadores y supervisores capacitados	Planificada	150	0	150	0	0
	Ejecutada	0	0	0	0	0
	% de Ejecución	0	0	0	0	0

Se matricularon en el mes de mayo 260 en el Programa de Post-Alfabetización de Jóvenes y Adultos, al final se logró ejecutar un 80% de lo planificado.

En el mes de diciembre se supervisaron las graduaciones 2021.

Por motivo del último recorte presupuestario, no tenemos las partidas necesarias para dar las capacitaciones para el año 2021

➤ **Proyecto: Portal Educativo**

## Relación con los Objetivos de Desarrollo Sostenible

ODS: 4.c Aumentar considerablemente la oferta de docentes calificados, incluso mediante la cooperación internacional para la formación de docentes en los países en desarrollo, especialmente los países menos adelantados y los pequeños Estados insulares en desarrollo

## Alineación con el Plan Estratégico MEDUCA 2019-2024

Este Proyecto está alineado con el Plan Estratégico de la siguiente forma:

**Eje Temático:** N° 3 Formación de Educadores

**Actividades y Programas Priorizados:** Capacitación para docentes y directores en servicio.

- ❖ **Meta Estratégica 1:** Se definirá un modelo de gestión de servicios, recursos y tecnología, bajo un esquema de financiamiento sostenible, y capaz de atender a docentes en todo el territorio.

## Ejecución Presupuestaria

Este proyecto presenta al cierre del mes de diciembre, una ejecución presupuestaria de la siguiente manera: presupuesto modificado B/. 117,952; asignación acumulada B/. 117,952, con una ejecución de B/. 107,544.54, representando un 91.2% de ejecución presupuestaria.

**Cuadro N° 28: Avance Físico del Proyecto Portal Educativo**

INDICADOR	META	TOTAL ANUAL	TRIMESTRES			
			ENERO A MARZO (I)	ABRIL A JUNIO (II)	JULIO A SEPTIEMBRE (III)	OCTUBRE A DICIEMBRE (IV)
Total de contenidos educativos, los cuales incluyen textos, ilustración, videos, animación, encuestas e inscripciones, otros.	Planificada	2,000	775	620	225	380
	Ejecutada	2,025	713	315	666	331
	% de Ejecución	1.01%	92%	51%	296%	87.1%
Total de visitas en el Portal Educativo, a nivel nacional, durante el año 2021.	Planificada	12,000,000	6,500,000	4,550,000	800,000	150,000
	Ejecutada	13,461,078	6,961,670	4,493,522	1,652,083	353,803
	% de Ejecución	112.2%	107%	99%	207%	235.8%

- Para los primeros meses del año 2021, se mantienen un alto nivel de visitas en el Portal Educapanama en vista que se integran los datos de la plataforma <https://guias.meduca.gob.pa/>, en donde se alojan las guías y vídeos como

complemento al plan de Educación a Distancia por COVID -19 , e igualmente se refleja una alta demanda de visitas en el Portal Educativo, debido a la diversidad de actividades académicas. Para el cuarto trimestre se refleja un 87.1% de contenidos subidos al portal con respecto a la cifra programada.

### ➤ **Proyecto: Desarrollo de la Modernización Tecnológica del MEDUCA** **Relación con los Objetivos de Desarrollo Sostenible**

4.a Construir y adecuar instalaciones educativas que tengan en cuenta las necesidades de los niños y las personas con discapacidad y las diferencias de género, y que ofrezcan entornos de aprendizaje seguros, no violentos, inclusivos y eficaces para todos.

### **Alineación con el Plan Estratégico MEDUCA 2019-2024**

Este Proyecto está alineado con el Plan Estratégico de la siguiente forma:

**Eje Temático:** N° 4 Gestión de la Educación

**Actividades y Programas Priorizados:** Administración del sistema educativo.

- ✓ Diseño e implementación del sistema de información institucional de MEDUCA en apoyo a la gestión administrativa central, infraestructura, estadísticas y el Sistema de Administración de Centros Educativos (SIACE).

### **Ejecución Presupuestaria**

Este programa presenta al cierre del mes de diciembre una ejecución presupuestaria de la siguiente manera: presupuesto modificado B/. 1,603,594; asignación acumulada B/. 1,603,594, con una ejecución de B/. 1,583,269.39 representando un 98.7% de ejecución presupuestaria.

**Cuadro N° 29: Avance Físico del Proyecto Desarrollo de la Modernización Tecnológica del MEDUCA**

INDICADOR	DETALLE	TOTAL ANUAL	TRIMESTRES			
			ENERO A MARZO (I)	ABRIL A JUNIO (II)	JULIO A SEPTIEMBRE (III)	OCTUBRE A DICIEMBRE (IV)
Total de licencias operacionales renovadas del Centro de Datos del Ministerio de Educación a nivel nacional	Planificada	2,017	0	0	0	2,017
	Ejecutada	2,080	0	0	0	2,080
	% de Ejecución	103.1%	0	0	0	103.1%
Licencias de office 365 contratadas	Planificada	6,550	0	6,550	0	0
	Ejecutada	0	0	0	0	0
	% de Ejecución	0	0	0	0	0

**Continuación del Cuadro N°: 29**

INDICADOR	DETALLE	TOTAL ANUAL	TRIMESTRES			
			ENERO A MARZO (I)	ABRIL A JUNIO (II)	JULIO A SEPTIEMBRE (III)	OCTUBRE A DICIEMBRE (IV)
Solución Integral de Software y Hardware de Convergencia y Virtual, para Renovación de la Infraestructura Tecnológica.	Planificada	1	0	0	1	0
	Ejecutada	0	0	0	0	0
	% de Ejecución	0	0	0	0	0
Computadoras de Escritorios y Laptops adquiridas	Planificada	300	1	300	0	0
	Ejecutada	520	0	200	100	220
	% de Ejecución	173%	0	67%	–	--
Contratación para la Renovación de Servicios de Soporte y Mantenimiento para Tres Dominios (meduca.gob.pa, meduca.edu.pa y coneupa.edu.pa) Incluye El Desarrollo de Nuevos Requerimientos, horas de servicio y una Aplicación Móvil para el Ministerio de Educación	Planificada	1	0	0	0	1
	Ejecutada	0	0	0	0	0
	% de Ejecución	0	0	0	0	0
Renovar por Obsolescencia y Desfase Tecnológico, los Equipos de firewall, Core y Switch de las Capas de Seguridad de Núcleo y Enlace de la Sede del Ministerio de Educación	Planificada	1	0	0	0	1
	Ejecutada	1	0	0	0	1
	% de Ejecución	100%	0	0	0	100%

Con relación al primer indicador, el licenciamiento del Centro de Datos, la validación de especificaciones técnicas para iniciar el proceso de renovación de licencias. Se realizó Procedimiento especial 2021-0-07-0-08-PS-042214, para la renovación de antivirus, Se recibieron 2,000 Licencias de Antivirus para computadoras y 80 Licencias Antivirus para Servidores.

Con respecto a la situación del segundo indicador, se enumeran los siguientes puntos:

1. Se realiza trámite para Contratación de 6,550 licencias. A través de procedimiento Excepcional de Contratación por un monto aproximado de (B/. 375,708.00). Validación de trámite con la Dirección nacional de Asesoría Legal.
2. El trámite fue aprobado por el CENA.
3. La partida presupuestaria fue cambiada al Fondo de Perfeccionamiento y se está esperando la entrega del Pacto de integridad y la fianza de Cumplimiento por parte de la empresa para que la Dirección Nacional de Asesoría Legal proceda con la elaboración del Contrato. En el mes de diciembre no se han recibido.

En cuanto al tercer indicador, podemos indicarle que se cuenta con la Cerificación de partida y se encuentra en validación de Pliego de Cargo, para proceder con la publicación, por un monto a proximado de B/. 135,855.87

Para el cumplimiento del cuarto indicador, se desglosan los siguientes puntos:

1. O/C 4200336076, a favor de la Empresa COMPULAB. S.A., por un monto de B/.127,330.00, refrendada y publicada ; O/C 4200336080, a favor de la Empresa PAN DATA SERVICES INC, por un monto de B/.130,776.26, refrendada y publicada en el portal de panama Compra.
2. Se recibieron los 200 computadoras portátiles correspondiente a la O/C 4200336080 a favor de la Empresa PAN DATA SERVICE la cual ya se encuentra la gestión de Cobro en el Departamento de Tesorería.
3. La Empresa Compulab realizó la entrega de los equipos correspondiente a la O/C 4200336076.
4. Se recibieron en diciembre 220 Computadoras para uso de Centros Educativos, correspondiente a las O/C N° 4200371250 y la OC N° 4200368105. esta pendiente de pago en el periodo 2022.



En el quinto indicador, se realiza trámite para contratación, a través de procedimiento excepcional, por un monto aproximado de (B/. 49,850.99). Validación de trámite con la Dirección Nacional de Asesoría Legal. Se realizó requisición y se está a la espera de la publicación de la misma por parte del Departamento de Compras. El trámite fue adjudicado y se le colocará partida 2022.

En cuanto al indicador de Renovar por Obsolescencia y Desfase Tecnológico, podemos indicarle lo siguiente:

1. O/C 4200351312, a favor de la Empresa Cable & Wireless, por un monto de B/. 249,609.60, que incluía cuatro meses (junio-septiembre) la misma no se encuentra refrendada .

2. O/C 4200358773, a favor de la Empresa Cable & Wireless, por un monto de B/. 187,207.20, que incluía tres meses ( octubre- diciembre ) la misma fue refrendada por la contraloría

➤ **Proyecto: Fortalecimiento Erradicación del Trabajo Infantil (CETIPPAT):**

## Relación con los Objetivos de Desarrollo Sostenible

ODS: 4.1 Asegurar que todas las niñas y todos los niños terminen la enseñanza primaria secundaria, que ha de ser gratuita, equitativa y de calidad y producir resultados de aprendizaje pertinentes y efectivos.

## Alineación con el Plan Estratégico MEDUCA 2019-2024

Este Proyecto está alineado con el Plan Estratégico de la siguiente forma:

**Eje Temático:** N° 2 Equidad Educativa

**Actividades y Programas Priorizados:** Acceso gratuito y obligatorio, desde el nivel inicial hasta el medio Se definirá un modelo de gestión de servicios, recursos y tecnología, bajo un esquema de financiamiento sostenible, y capaz de atender a docentes en todo el territorio.

❖ **Meta Estratégica 1:** Diseñar e implementar el Programa Jóvenes con Oportunidades, para que los que están fuera del sistema educativo con sobre edad y que reprobaban o desertaron, logren reinserirse y graduarse de educación media. Se propone la implementación de modalidades

flexibles para que estudien media en plataforma en línea, modalidad semipresencial mediante tutorías, acelerado con programa intensivo de más horas durante la jornada de la semana y refuerzo académico intensivo para tomar pruebas de grado para continuar sus estudios.

## Ejecución Presupuestaria

Este proyecto presenta al cierre del mes de diciembre una ejecución presupuestaria de la siguiente manera: presupuesto modificado B/. 24,149; asignación acumulada B/. 24,149, con una ejecución de B/. 23,531.94, representando un 97.4% de ejecución presupuestaria.

**Cuadro N° 30: Avance Físico del Proyecto de CETIPPAT**

INDICADOR	DETALLE	TOTAL ANUAL	TRIMESTRES			
			ENERO A MARZO (I)	ABRIL A JUNIO (II)	JULIO A SEPTIEMBRE (III)	OCTUBRE A DICIEMBRE (IV)
Total de niños y niñas atendidos de la población infantil trabajadora en 78 centros educativos, a nivel nacional durante el año 2021.	Planificada	3,500	3,500	0	0	0
	Ejecutada	0	0	0	0	0
	% de Ejecución	0	0	0	0	0

Se está trabajando en la elaboración de un decreto con asesoría legal, para beneficiar a mas estudiantes y poder ampliar la cobertura del programa.

**Proyecto: Fortalecimiento Educación Inclusiva**

## Relación con los Objetivos de Desarrollo Sostenible

**ODS: 4.5** Eliminar las disparidades de género en la educación y asegurar el acceso igualitario a todos los niveles de la enseñanza y la formación profesional para las

personas vulnerables, incluidas las personas con discapacidad, los pueblos indígenas y los niños en situación de vulnerabilidad

## Alineación con el Plan Estratégico MEDUCA 2019-2024

Este Proyecto está alineado con el Plan Estratégico de la siguiente forma:

**Eje Temático:** N° 2 Equidad Educativa

**Actividades y Programas Priorizados:** Atención de la población con necesidades educativas especiales

- ❖ **Meta Estratégica 1:** Definir el modelo y la estrategia de atención para la población con discapacidad, de manera que reciban una educación efectiva y bajo un ambiente de inclusión escolar.
- ❖ **Meta Estratégica 2:** Ampliar la cobertura en número y niveles educativos de las poblaciones con necesidades especiales, sobre todo mediante el mejoramiento de las prácticas pedagógicas docentes para la atención de necesidades especiales en las aulas.

## Ejecución Presupuestaria

Este proyecto presenta al cierre del mes de diciembre, una ejecución presupuestaria de la siguiente manera: presupuesto modificado B/. 48,823; asignación acumulada B/. 48,823, con una ejecución de B/. 44,932, representando un 92.0% de ejecución presupuestaria.

**Cuadro N° 31: Avance Físico del Proyecto de Educación Inclusiva**

INDICADOR	DETALLE	TOTAL ANUAL	TRIMESTRES			
			ENERO A MARZO (I)	ABRIL A JUNIO (II)	JULIO A SEPTIEMBRE (III)	OCTUBRE A DICIEMBRE (IV)
Total de estudiantes atendidos con necesidades educativas especiales, con y sin discapacidad.	Planificada	28,390	0	0	0	28,390
	Ejecutada	34,440	0	0	0	34,440
	% de Ejecución	121.3%	0	0	0	121.3%
Total de docentes de educación especial y especialistas capacitados en diferentes temáticas sobre estrategias y metodologías en educación inclusiva.	Planificada	13,655	2,400	4,245	3,900	3,110
	Ejecutada	16,379	1,313	12,060	1,590	1,416
	% de Ejecución	119.9%	55%	284.1%	41%	45.5%

Al cierre del cuarto trimestre la atención de estudiantes se incrementó en un 121% en relación con la meta programada. Además, se capacitaron el 45.5% de los docentes en temáticas sobre estrategias y metodologías en educación inclusiva.

**Continuación del Cuadro N° 31.**

INDICADOR	DETALLE	TOTAL ANUAL	TRIMESTRES			
			ENERO A MARZO (I)	ABRIL A JUNIO (II)	JULIO A SEPTIEMBRE (III)	OCTUBRE A DICIEMBRE (IV)
Total de beneficiados atendidos por especialistas entre Directores de Centros Escolares, Docentes de Educación Especial, Docentes Regulares y Padres de Familia.	Planificada	60,500	0	0	0	60,500
	Ejecutada	72,173	0	0	0	72,173
	% de Ejecución	119.3%	0	0	0	119.3%
Total de beneficiados entre Directores de Centros Escolares, Padres de Familia y Comunidad Educativa en General, mediante Jornadas de inducción, sensibilización y talleres de clases modelos.	Planificada	4,895	755	1,370	1,420	1,350
	Ejecutada	14,737	266	5,163	5,961	3,347
	% de Ejecución	301.1%	35.2%	376.9%	419.8%	247.9%

La atención de directores de centros escolares, padres de familia y docentes regulares y de educación especial es realizada por los profesionales del SAE, fue de 119% aproximadamente 12,000, más de la meta planificada producto de los efectos de la crisis sanitaria. Además, se incrementó en un 248% de lo planificado las Jornadas de

inducción en los Centros Escolares, Padres de Familia y Comunidad Educativa en General.

➤ **Proyecto: Fortalecimiento Servicios Psicopedagógicos**

## Relación con los Objetivos de Desarrollo Sostenible

**ODS: 4.7.** Garantizar que todos los alumnos adquieran los conocimientos teóricos y prácticos necesarios para promover el desarrollo sostenible, entre otras cosas mediante la educación para el desarrollo sostenible la adopción de estilos de vida sostenibles, los derechos humanos, la igualdad de género, la promoción de una cultura de paz y no violencia, la ciudadanía mundial y la valoración de la diversidad cultural y de la contribución de la cultura al desarrollo sostenible, entre otros medios.

## Alineación con el Plan Estratégico MEDUCA 2019-2024

Este Proyecto está alineado con el Plan Estratégico de la siguiente forma:

**Eje Temático:** N° 1 Calidad de la Educación

**Actividades y Programas Priorizados:** Currículo, prácticas pedagógicas e insumos didácticos

- ❖ **Meta Estratégica 1:** Diseño y puesta en marcha de un modelo de acompañamiento para los docentes en el aula, que apoye el proceso de aprendizaje de los estudiantes, especialmente en la educación primaria.

## Ejecución Presupuestaria

Este proyecto presenta al cierre del mes de diciembre, una ejecución presupuestaria de la siguiente manera: presupuesto modificado B/. 263,942; asignación acumulada B/. 263,942, con una ejecución de B/. 252,251.78, representando un 95.6% de ejecución presupuestaria.

**Cuadro N° 32: Avance Físico del Proyecto de Servicios Psicopedagógicos.**

INDICADOR	DETALLE	TOTAL ANUAL	TRIMESTRES			
			ENERO A MARZO (I)	ABRIL A JUNIO (II)	JULIO A SEPTIEMBRE (III)	OCTUBRE A DICIEMBRE (IV)
Gabinetes Psicopedagógicos existentes y nuevos, beneficiados con la dotación de los insumos y bienes requeridos para mantener su funcionamiento.	Planificada	147	0	74	37	36
	Ejecutada	0	0	0	0	0
	% de Ejecución	0	0	0	0	0
Total de nuevos Gabinetes Psicopedagógicos en las Regiones Educativas del país y en áreas comarcales creados.	Planificada	20	4	4	8	4
	Ejecutada	0	0	0	0	0
	% de Ejecución	0	0	0	0	0
Total de estudiantes de los 147 Centros Educativos con Gabinetes Psicopedagógico beneficiados con el Desarrollo de programas preventivos para la atención primaria y secundaria.	Planificada	300,000	0	150,000	75,000	75,000
	Ejecutada	193,708	0	75,940	117,768	60,629
	% de Ejecución	64.5%	0	50.6%	157%	80.8%
Capacitación del Personal técnico (psicólogos, trabajadores sociales, especialistas en dificultades del aprendizaje) de los Gabinetes existentes y de los nuevos que se crearán	Planificada	530	110	110	210	100
	Ejecutada	2,018	0	85	496	1,437
	% de Ejecución	380.7%	0	77.2%	236.2%	1,437%

Para efectos del primer indicador, podemos indicarle que está en trámite la requisición No. N-2021-0192 (tintas y tóner) y en trámite la requisición No. 2021-0613. En lo que va del año 2021 no se ha entregado material, ya que el material que se está entregando corresponde al presupuesto del año pasado, 2020.

En cuanto al segundo indicador, no se ha creado ningún Gabinete Psicopedagógico.

Para atender las necesidades psicológicas y emocionales de la comunidad educativa a nivel nacional producto de la Covid, se estableció una estrategia virtual de atención, seguimiento y difusión de información para el manejo de las emociones, el estrés, y el desarrollo de los programas preventivos.

A través del equipo técnico de los 147 gabinetes psicoeducativos a nivel nacional, se desarrollan 12 programas preventivos y además se ofrece el servicio de atención socioemocional dirigido a padres, estudiantes, docentes y administrativos este indicador presenta una atención del 80% de estudiantes, de acuerdo a la cifra programada Durante el mes de Julio, además, se brindó atención a 4.077 docentes. 12.709 padres de familia y 755 administrativos, adicionalmente se les brindó apoyo a 284 centros educativos adicionales.

Las capacitaciones dadas al personal de los Gabinetes de la Dirección Nacional de Servicios Psicoeducativos, han sido a través de los talleres de: Si a la Vida (Suicidio), Guías de Sexualidad y Guías Socioemocionales. Estas capacitaciones no necesariamente las toma todo el personal de DNSP si no que los enlaces escogen que personal participa de cada taller, dándoles oportunidad a todos de capacitarse y de convertirse en formador de formadores. En este trimestre se capacitaron 1,437 especialista, este incremento tan alto se debe a la demanda producto de la pandemia.

➤ **Proyecto: Fortalecimiento Promoción, Gestión y Capacitación**

## Relación con los Objetivos de Desarrollo Sostenible

**ODS: 4.7** De aquí a 2030, asegurar que todos los alumnos adquieran los conocimientos teóricos y prácticos necesarios para promover el desarrollo sostenible, entre otras cosas mediante la educación para el desarrollo sostenible y los estilos de vida sostenibles, los derechos humanos, la igualdad de género, la promoción de una cultura de paz no violencia, la ciudadanía mundial la valoración de la diversidad cultural y la contribución de la cultura al desarrollo sostenible.

## Alineación con el Plan Estratégico MEDUCA 2019-2024

Este Proyecto está alineado con el Plan Estratégico de la siguiente forma:

**Eje Temático:** N° 3 Formación de Educadores

**Actividades y Programas Priorizados:** Capacitación para docentes y directores en servicio.

- ❖ **Meta Estratégica 1:** Se definirá un modelo de gestión de servicios, recursos y tecnología, bajo un esquema de financiamiento sostenible, y capaz de atender a docentes en todo el territorio.

## Ejecución Presupuestaria

Este proyecto presenta al cierre del mes de diciembre una ejecución presupuestaria de la siguiente manera: presupuesto modificado B/. 69,163, asignación acumulada B/. 69,163, con una ejecución de B/. 68,827.50, representando un 99.5% de ejecución presupuestaria.

## Ejecución Física

**Cuadro N° 33: Avance Físico del Proyecto Promoción, Gestión y Capacitación**

INDICADOR	DETALLE	TOTAL ANUAL	TRIMESTRES		
			ENERO A MARZO (I)	ABRIL A JUNIO (II)	JULIO A SEPTIEMBRE (III)
Total de docentes capacitados en diferentes herramientas pedagógicas para el desarrollo de programas de teatro, música y coros polifónicos.	Planificada	100	0	60	40
	Ejecutada	0	0	0	0
	% de Ejecución	0	0	0	0
Total de estudiantes que se atenderán en diferentes concursos, festivales, talleres y cursos.	Planificada	1415	944	110	211
	Ejecutada	1,401	564	378	459
	% de Ejecución	99.0%	59.7%	344%	218%



Para el año 2021 tenemos contemplado en nuestro cronograma conversatorios, capacitaciones concernientes a temas tales como: Teatro y Folclore. En este trimestre no se reportó avance en el indicador, el mismo se medirá al cierre.

Para el mes de diciembre, se realizó el Concurso de Canto Silvia de Grasse y el Concurso de Fotografía "Enfocarte", en donde participaron estudiantes de primaria y secundaria de las distintas regiones educativas del país. Se desarrollaron los cursos virtuales de dibujo y pintura, violín, guitarra y teclado, en donde se atendieron estudiantes de primaria y secundaria. Se impartieron cursos de dibujo y pintura a estudiantes que pertenecen a la Fundación Down Panamá. Se imparten cursos presenciales (Guitarra, folclore, teclado) en el Centro Cultural Metropolitano atendiéndose a estudiantes de diferentes colegios. En este trimestre la participación se duplicó de la meta programada.

### ➤ **Proyecto: Desarrollo para la Vida Estudiantil**

## **Relación con los Objetivos de Desarrollo Sostenible**

**ODS: 4.7** De aquí a 2030, asegurar que todos los alumnos adquieran los conocimientos teóricos y prácticos necesarios para promover el desarrollo sostenible, entre otras cosas mediante la educación para el desarrollo sostenible y los estilos de vida sostenibles, los derechos humanos, la igualdad de género, la promoción de una cultura de paz no violencia, la ciudadanía mundial la valoración de la diversidad cultural y la contribución de la cultura al desarrollo sostenible.

## **Alineación con el Plan Estratégico MEDUCA 2019-2024**

**Eje Temático:** N° 2 Equidad Educativa

**Actividades y Programas Priorizados:** Acceso a la educación en todas las culturas y regiones comarcales.

- ❖ **Meta Estratégica 1:** Ampliar la cobertura del sistema educativo en las áreas rurales y en las comarcas, para brindar mejores servicios educativos.

## **Ejecución Presupuestaria**

Este proyecto presenta al cierre del mes de diciembre una ejecución presupuestaria de la siguiente manera: presupuesto modificado B/. 74,248; asignación acumulada B/. 74,248, con una ejecución de B/. 74,154.99, representando un 99.9% % de ejecución presupuestaria.

**Cuadro N° 34: Avance Físico del Proyecto Desarrollo para la Vida Estudiantil**

INDICADOR	DETALLE	TOTAL ANUAL	TRIMESTRES			
			ENERO A MARZO (I)	ABRIL A JUNIO (II)	JULIO A SEPTIEMBRE (III)	OCTUBRE A DICIEMBRE (IV)
Total de estudiantes que participarán en los Proyecto "Actualización Académica Continua" Docentes – Estudiantes, Concurso Saltando Panamá, Dominando el Balón, Torneo de Ajedrez, Proyecto Muévete por Salud, Concurso de Voleibol, Concurso de Baloncesto, Proyecto "Atleta Estrella".	Planificada	200,000	0	25,000	125,000	50,000
	Ejecutada	15,088	0	0	4,044	11,044
	% de Ejecución	7.5%	0	0	3.2%	22.1%
Total de estudiantes que participarán en el Proyecto "Resaltemos nuestras conmemoraciones culturales", Concurso de fotografías, Concurso de indumentaria: "Orgullosos de nuestras raíces", Cuenta cuentos, Concurso de Dramatización: "Personajes destacados del bicentenario", Concurso de ensayo: " El rol de la juventud en el bicentenario de la republica ayer, hoy y mañana.	Planificada	20,000	0	0	20,000	0
	Ejecutada	16,000	0	0	0	16,000
	% de Ejecución	80.0%	0	0	0	--
Total de estudiantes que participarán en Sección UES (Unión de estudiantes secundaria), Capacitaciones dirigidas a junta directiva de UES, Voluntariado, II Sección de UES, Encuentro Juvenil.	Planificada	2,000	0	0	2,000	0
	Ejecutada	1,200	0	0	0	1,200
	% de Ejecución	60.0%	0	0	0	--

Con respecto al primer indicador, se realizaron diferentes actividades en las cuales tenemos en ajedrez la participación de 3,000 estudiantes de 225 colegios a nivel regional,

zonal y nacional y en el Torneo Infantil de Béisbol participaron de Primaria, Premedia y Media a nivel regional, zonal y nacional.

En el segundo indicador se podrá medir la cantidad de participantes de los diferentes concursos provienen de las 16 regiones educativas en Primaria, Premedia y Media; la cantidad de participantes de los diferentes concursos provienen de las 16 regiones educativas en Primaria, Premedia y Media; en los diferentes concursos que se han llevado a cabo, hemos tenido una participación de 6,000 estudiantes de 500 escuelas a nivel regional, zonal y nacional, donde se ha logrado la unificación del trabajo en equipo con docentes, directores de escuelas y padre de familia.

Para efectos del tercer indicador, los participantes de las capacitaciones y voluntariado provienen de las 16 regiones educativas en Media. Hemos logrado impactar 1,200 estudiantes de 50 colegios a nivel regional y nacional. La actividad no tuvo avance.

➤ **Proyecto: Implementación del Programa de Evaluación PISA:**

## Relación con los Objetivos de Desarrollo Sostenible

ODS: 4.1 Asegurar que todas las niñas y todos los niños terminen la enseñanza primaria secundaria, que ha de ser gratuita, equitativa y de calidad y producir resultados de aprendizaje pertinentes y efectivos.

## Alineación con el Plan Estratégico MEDUCA 2019-2024

Este Proyecto está alineado con el Plan Estratégico de la siguiente forma:

**Eje Temático:** N° 1 Calidad de la Educación

**Actividades y Programas Priorizados:** Sistema de Evaluación de la calidad educativa.

- ❖ **Meta Estratégica 1:** Continuar con la aplicación de pruebas de 3.º y 6.º grado en español, matemáticas y ciencias, y garantizar su divulgación a todos los actores de la sociedad.

## Ejecución Presupuestaria

Este proyecto presenta al cierre del mes de diciembre una ejecución presupuestaria de la siguiente manera: presupuesto modificado B/. 17,574; asignación acumulada

B/. 17,574, con una ejecución de B/. 16,274.77, representando un 92.6 % de ejecución presupuestaria.

**Cuadro N° 35: Avance Físico del Proyecto Evaluación PISA**

INDICADOR	DETALLE	TOTAL ANUAL	TRIMESTRES			
			ENERO A MARZO (I)	ABRIL A JUNIO (II)	JULIO A SEPTIEMBRE (III)	OCTUBRE A DICIEMBRE (IV)
Capacitación y Adiestramiento al personal Técnico que está encargado del Proyecto PISA 2021	Planificada	6	3	1	1	1
	Ejecutada	6	3	1	1	1
	% de Ejecución	100.0%	100%	100%	100%	100%
Centros Educativos Oficiales y Particulares beneficiados con la Prueba Piloto PISA	Planificada	34	0	15	19	0
	Ejecutada	10	0	0	7	3
	% de Ejecución	29.4%	0	0	36.8%	--
Seguimiento y Monitoreo del Programa	Planificada	12	3	3	3	3
	Ejecutada	12	3	3	3	3
	% de Ejecución	100%	100%	100%	100%	100%

En relación al primer indicador, la aplicación de la Prueba Piloto sería a partir del 21 de junio hasta el 30 de Julio de 2021. No se pudo realizar la aplicación de la

Prueba en el mes de junio debido a que las escuelas Pisa seleccionadas, continuaban cerradas.

Debido a la situación del Covid, la Prueba Piloto se cambió hacia el 20 de septiembre al 8 de octubre, aplicando solo al 25% de las 34 escuelas, lo que hace un total de 9 escuelas. Se movió la planificación de 15 escuelas en junio y 19 escuelas en julio a 7 escuelas en septiembre y 2 escuelas en octubre.

Para el mes de octubre de las 2 escuelas planificadas para realizar la prueba piloto, se pudo realizar en 3 escuelas.

Esta actividad quedo en 29.41% ya que a nivel mundial de los 95 países participantes en Pisa y debido al Covid 19, se tuvo que bajar la meta establecida al inicio de la actividad en un 75% menos.

Cada una de estas fases se va dando paulatinamente durante todo el año para poder que el proyecto se lleva a cabo

### ➤ **Proyecto: Ampliación de los Servicios de Orientación Educativa Profesional**

## **Relación con los Objetivos de Desarrollo Sostenible**

ODS: 4.7 garantizar que todos los alumnos adquieran los conocimientos teóricos y prácticos necesarios para promover el desarrollo sostenible, entre otras cosas mediante la educación para el desarrollo sostenible la adopción de estilos de vida sostenibles, los derechos humanos, la igualdad de género, la promoción de una cultura de paz y no violencia, la ciudadanía mundial y la valoración de la diversidad cultural y de la contribución de la cultura al desarrollo sostenible, entre otros medios.

## **Alineación con el Plan Estratégico MEDUCA 2019-2024**

Este Proyecto está alineado con el Plan Estratégico de la siguiente forma:

**Eje Temático:** N° 3 Formación de Educadores

**Actividades y Programas Priorizados:** Acompañamiento docente en el aula.

- ❖ **Meta Estratégica 1:** Diseñar modelos de acompañamiento a los docentes en el aula, que faciliten brindar asistencia técnica sobre metodologías de enseñanza, orientación guiada y coaching.

## Ejecución Presupuestaria

Este proyecto presenta al cierre del mes de diciembre una ejecución presupuestaria de la siguiente manera: presupuesto modificado B/. 144,162; asignación acumulada B/. 144,162 con una ejecución de B/. 129,626.99, representando un 89.9 % de ejecución presupuestaria.

**Cuadro N° 36: Avance Físico de los Servicios de Orientación Educativa profesional**

INDICADOR	DETALLE	TOTAL ANUAL	TRIMESTRES			
			ENERO A MARZO (I)	ABRIL A JUNIO (II)	JULIO A SEPTIEMBRE (III)	OCTUBRE A DICIEMBRE (IV)
Centros Educativos supervisados y monitoreados a Nivel Nacional	Planificada	2,000	150	500	950	400
	Ejecutada	0	0	0	0	0
	% de Ejecución	0	0	0	0	0

No se ha presentado seguimiento por falta de recursos.

### ❖ SUB-PROGRAMA 4: Fortalecimiento Tecnológico Para La Educación.

#### ➤ Proyecto: Academia Para El Futuro:

## Relación con los Objetivos de Desarrollo Sostenible

ODS: 4.7: Garantizar que todos los alumnos adquieran los conocimientos teóricos y prácticos necesarios para promover el desarrollo sostenible, entre otras cosas mediante la educación para el desarrollo sostenible la adopción de estilos de vida sostenibles, los derechos humanos, la igualdad de género, la promoción de una cultura de paz y no

violencia, la ciudadanía mundial y la valoración de la diversidad cultural y de la contribución de la cultura al desarrollo sostenible, entre otros medios.

## Alineación con el Plan Estratégico MEDUCA 2019-2024

Este Proyecto está alineado con el Plan Estratégico de la siguiente forma:

**Eje Temático:** N° 2 Equidad para la Educación

**Actividades y Programas Priorizados:** Acceso gratuito y obligatorio, desde el nivel inicial hasta el medio.

- ❖ **Meta Estratégica 1:** Diseño e implementación de la Academia Panamá para el Futuro, una alianza entre el Ministerio de Educación (MEDUCA) y la Ciudad del Saber, para brindar a estudiantes, con alto desempeño educativo, una formación de excelencia e integral para graduarse del nivel medio con estándares de calidad, que permita fortalecer sus competencias personales, académicas, tecnológicas, científicas, artísticas y/o deportivas, mediante un bachillerato bilingüe internacional.

## Ejecución Presupuestaria

Este proyecto presenta al cierre del mes de diciembre, una ejecución presupuestaria de la siguiente manera: presupuesto modificado B/. 1,816,751; asignación acumulada B/. 1,816,751, con una ejecución de B/. 1,814,946.69, representando un 99.9% de ejecución presupuestaria.

**Cuadro N° 37: Avance Físico del Proyecto Tecnológico Para La Educación**

INDICADOR	DETALLE	TOTAL ANUAL	TRIMESTRES			
			ENERO A MARZO (I)	ABRIL A JUNIO (II)	JULIO A SEPIEMBRE (III)	OCTUBRE A DICIEMBRE (IV)
Total de nuevos estudiantes evaluados para ingresar a la Educación Media con Bachillerato en Ciencias y certificación internacional bilingüe.	Planificada	90	0	0	0	0
	Ejecutada	60	60	0	0	0
	% de Ejecución	66.7%	--	0	0	0
Total de estudiantes del Bachillerato en Ciencias y certificación internacional del 10°, 11° beneficiados con la adquisición de materiales y equipos.	Planificada	180	90	90	0	0
	Ejecutada	90	90	0	0	0
	% de Ejecución	50%	100%	0	0	0

Los estudiantes del 10°, culminaron su año escolar 2021 con éxito. La Academia Bilingüe Panamá para el Futuro terminó las negociaciones con la Ciudad del Saber para el alquiler de espacios físicos para los salones y con la OEI para la administración de los fondos de la Academia para dar inicio al año lectivo 2021 con clases presenciales y el internado de los estudiantes. Se está negociando el alquiler nuevamente de los espacios en los edificios de los dormitorios y el edificio 105 de la Ciudad del Saber para el año 2022.

Academia Bilingüe Panamá para el Futuro empezó el proceso de adquisición, a través de la OEI de los productos y mobiliarios para iniciar el año escolar 2021-2022. Se está en negociaciones para el alquiler y remodelación de las antiguas instalaciones del colegio The Oxford School.



- **Proyecto: Implementación Del Nuevo Bachillerato Educativo Para Jóvenes Y Adultos:**

## Relación con los Objetivos de Desarrollo Sostenible

ODS 4.7: Aumentar considerablemente el número de jóvenes y adultos que tienen las competencias necesarias, en particular técnicas y profesionales, para acceder al empleo, el trabajo decente y el emprendimiento

## Alineación con el Plan Estratégico MEDUCA 2019-2024

Este Proyecto está alineado con el Plan Estratégico de la siguiente forma:

**Eje Temático:** N° 2 Equidad para la Educación

**Actividades y Programas Priorizados:** Acceso gratuito y obligatorio, desde el nivel inicial hasta el medio.

- ❖ **Meta Estratégica 1:** Diseñar e implementar el Programa Jóvenes con oportunidades, para que los que están fuera del sistema educativo con sobre edad y que reprobaron o desertaron, logren reinsertarse y graduarse de educación media. Se propone la implementación de modalidades flexibles para que estudien media en plataforma en línea, modalidad semipresencial mediante tutorías, acelerado con programa intensivo de más horas durante la jornada de la semana y refuerzo académico intensivo para tomar pruebas de grado para continuar sus estudios.

## Ejecución Presupuestaria

Este proyecto presenta al cierre del mes de diciembre, una ejecución presupuestaria de la siguiente manera: presupuesto modificado B/. 52,865; asignación acumulada B/. 52,865, con una ejecución de B/. 27,895.99, representando un 52.8 % de ejecución presupuestaria.

➤ **Cuadro N° 38: Avance Físico del Proyecto Nuevo Bachillerato Educativo para Jóvenes Y Adultos:**

INDICADOR	DETALLE	TOTAL ANUAL	TRIMESTRES			
			ENERO A MARZO (I)	ABRIL A JUNIO (II)	JULIO A SEPTIEMBRE (III)	OCTUBRE A DICIEMBRE (IV)
Contratación del personal transitorio para el centro de Modalidades Flexibles	Planificada	24	0	24	0	0
	Ejecutada	0	0	0	0	0
	% de Ejecución	0	0	0	0	0
Supervisión a las diferentes sedes de modalidades Flexibles	Planificada	10	1	3	3	3
	Ejecutada	0	0	0	0	0
	% de Ejecución	0	0	0	0	0
Dotación al personal con mobiliario, equipos informático y ultimes de oficina	Planificada	6	0	6		
	Ejecutada	6	0	6		
	% de Ejecución	100%	0	100%		

Pendiente de los nombramientos del personal docente para el Centro de Modalidades Flexibles.

Este mes no hubo gira de supervisión

Entregado en el Almacén los mobiliarios de oficina y las compras de materiales y equipo informático en trámite en compras.

❖ **SUB-PROGRAMA 5: DESARROLLO DE ESTRATEGIAS (APRENDE AL MAXIMO)**

➤ **Proyecto: Desarrollo De Estrategias (Aprende Al Máximo)**

## Relación con los Objetivos de Desarrollo Sostenible

ODS: 4.1 Asegurar que todas las niñas y todos los niños terminen la enseñanza primaria secundaria, que ha de ser gratuita, equitativa y de calidad y producir resultados de aprendizaje pertinente y efectivo.

### Alineación con el Plan Estratégico MEDUCA 2019-2024

Este Proyecto está alineado con el Plan Estratégico de la siguiente forma:

**Eje Temático:** N° 1 Calidad de la Educación

**Actividades y Programas Priorizados:** Desarrollo de programas para la enseñanza de la lectoescritura y matemáticas.

- ❖ **Meta Estratégica 1:** Implementación del Programa «Aprendamos todos a leer», como una estrategia a nivel nacional para mejorar en los estudiantes de 1.º a 3.er grado las habilidades de lectoescritura inicial y comprensión lectora con materiales pedagógicos, capacitación y acompañamiento a los docentes.
- ❖ **Meta Estratégica 2:** Desarrollo de un programa de lectura, dotando a los salones de clases de kínder y educación primaria con bibliotecas recreativas y lúdicas que despierten el interés y hábito por la lectura.

## Ejecución Presupuestaria

El subprograma de Aprender al Máximo, al cierre del mes de diciembre, presenta una ejecución presupuestaria de la siguiente manera: presupuesto modificado B/. 183,063; asignación acumulada B/. 183,063, con una ejecución de B/. 158,187.75, representando un 86.4% de ejecución presupuestaria.

**Cuadro N° 39: Avance Físico del Proyecto: Fortalecimiento Convive al Máximo**

INDICADOR	DETALLE	TOTAL ANUAL	TRIMESTRES			
			ENERO A MARZO (I)	ABRIL A JUNIO (II)	JULIO A SEPTIEMBRE (III)	OCTUBRE A DICIEMBRE (IV)
Total de estudiantes, docentes y administrativos a nivel nacional, con la dotación de Insumos y Equipos de Bioseguridad para reducir el riesgo de contagio de COVID-19 en Planta Central, Direcciones Regionales y Centros Educativos como medida sanitaria y de reforzamiento de la promoción de la salud	Planificada	900,000	26,500	720,000	127,500	26,000
	Ejecutada	317,300	31,300	265,000	0	21,000
	% de Ejecución	32.9%	118.1%	37%	0	35.2%

Es imperante brindar insumos y equipo de bioseguridad para garantizar la seguridad de nuestro personal y el cumplimiento de las normas de protección y prevención, ante el COVID.19. Insumos a las escuelas ya certificadas y afiches entregados a todas escuelas a nivel nacional. Afiches de Alianza Público-Privada.

**Continuación del Cuadro N° 39**

INDICADOR	DETALLE	TOTAL ANUAL	TRIMESTRES			
			ENERO A MARZO (I)	ABRIL A JUNIO (II)	JULIO A SEPTIEMBRE (III)	OCTUBRE A DICIEMBRE (IV)
Total de personas entre docentes y estudiantes en formación Integral piloto de brigadas de docentes capacitados en primeros auxilios y formación de brigadas estudiantiles,	Planificada	640	64	192	192	192
	Ejecutada	200	0	100	0	100
	% de Ejecución	31.2%	0	52.1%	0	52.1%
Total, de miembros de la comunidad educativa, 'Capacitados en Educación Ambiental y Gestión Integral de Riesgos de Desastres y Guías para el establecimiento de medidas de bioseguridad.	Planificada	50,000	17,000	12,000	13,000	8,000
	Ejecutada	39,777	24,277	15,500	0	6,600
	% de Ejecución	79.5%	142.8%	129.2%	0	82.5%

**Continuación del Cuadro N° 39**

INDICADOR	DETALLE	TOTAL ANUAL	TRIMESTRES			
			ENERO A MARZO (I)	ABRIL A JUNIO (II)	JULIO A SEPTIEMBRE (III)	OCTUBRE A DICIEMBRE (IV)
Total de Guías de Educación Ambiental y Gestión Integral de Riesgos de Desastres (Educación Vial y Guía para el establecimiento de medidas de bioseguridad para la reducción de riesgo de contagio de la Covid-19 en los centros educativos oficiales y particulares) entregadas	Planificada	10,000	0	0	6,750	3,250
	Ejecutada	10,000	2,000	5,700	0	2,300
	% de Ejecución	100%	0	0	--	70.8%

**Cuadro N° 40: Avance Físico del Proyecto: Fortalecimiento Descubre al Máximo**

INDICADOR	DETALLE	TOTAL ANUAL	TRIMESTRES			
			ENERO A MARZO (I)	ABRIL A JUNIO (II)	JULIO A SEPTIEMBRE (III)	OCTUBRE A DICIEMBRE (IV)
Capacitación a Coordinadores de Ciencias a nivel nacional - Uso de la Plataforma Microsoft Team. Capacitación a Docentes de Educación Premedia a nivel nacional para los dos recesos	Planificada	110	10	50	50	0
	Ejecutada	81	10	34	37	0
	% de Ejecución	73.6%	100%	68%	74%	0
Elaboración de materiales impresos como: guías de séptimo grado para ciencias naturales, talleres, actividades escolares y laboratorios científicos para docentes de Ciencias Naturales.	Planificada	10,200	10,000	100	100	0
	Ejecutada	10,000	10,000	0	0	0
	% de Ejecución	98.0%	100%	0	0	0
Número de centros educativos dotados de materiales , insumos y equipos de laboratorios	Planificada	1	0	1		
	Ejecutada	1	0	1		
	% de Ejecución	100%	0	100%		

Capacitación del 6 al 10 de septiembre de 2021: Fortalecer la Enseñanza de las Ciencias en Premedia con Metodologías Activas como la Indagación y STEM utilizando la Virtualidad. Número de Aval 234/PC/2021.

## ➤ Proyecto: Implementación de la Jornada Extendida

### Relación con los Objetivos de Desarrollo Sostenible

ODS: 4.1 Asegurar que todas las niñas y todos los niños terminen la enseñanza primaria secundaria, que ha de ser gratuita, equitativa y de calidad y producir resultados de aprendizaje pertinente y efectivo

### Alineación con el Plan Estratégico MEDUCA 2019-2024

Este Proyecto está alineado con el Plan Estratégico de la siguiente forma:

**Eje Temático:** N° 5 Inversión para la Educación

**Actividades y Programas Priorizados:** Infraestructura Escolar.

- ❖ **Meta Estratégica 1:** Mejoramiento y/o rehabilitación y ampliación de espacios físicos de escuelas en funcionamiento con malas condiciones, priorizando escuelas rancho e instalaciones ya identificadas en el Plan Colmena.

### Ejecución Presupuestaria

Este proyecto presenta al cierre del mes de diciembre, una ejecución presupuestaria de la siguiente manera: presupuesto modificado B/. 1,364,658; asignación acumulada B/. 1,364,658 con una ejecución de B/. 1,347,397.88, representando un 98.7% de ejecución presupuestaria.



**Cuadro N° 41: Avance Físico del Proyecto Jornada Extendida**

INDICADOR	DETALLE	TOTAL ANUAL	TRIMESTRES			
			ENERO A MARZO (I)	ABRIL A JUNIO (II)	JULIO A SEPTIEMBRE (III)	OCTUBRE A DICIEMBRE (IV)
Atender 11 centros educativos de Básica General a Nivel Nacional, durante el 2021.	Planificada	11	0	0	11	0
	Ejecutada	0	0	0	0	0
	% de Ejecución	0	0	0	0	0

Continúa el proceso de clases semi-presenciales de manera gradual, aun los niveles de la Covid-19 no permiten ejecutar el programa.

Dentro de este proyecto de Jornada Extendida, existen varios componentes, como lo son:

**Cuadro N° 42: Avance Físico del Componente Alimentación para Participantes de Jornada Extendida**

INDICADOR	DETALLE	TOTAL ANUAL	TRIMESTRES			
			ENERO A MARZO (I)	ABRIL A JUNIO (II)	JULIO A SEPTIEMBRE (III)	OCTUBRE A DICIEMBRE (IV)
1,565 estudiantes de los centros educativos del JEEPT atendidos con la alimentación.	Planificada	1,565	0	0	1,565	0
	Ejecutada	0	0	0	0	0
	% de Ejecución	0	0	0	0	0

Continúa el proceso de clases semi-presenciales de manera gradual, aun los niveles de la Covid-19 no permiten ejecutar el programa, pero se realizaron las gestiones de pagos adeudadas 2019.

**Cuadro ° 43: Avance Físico del Componente Administración y Supervisión**

INDICADOR	DETALLE	TOTAL ANUAL	TRIMESTRES			
			ENERO A MARZO (I)	ABRIL A JUNIO (II)	JULIO A SEPTIEMBRE (III)	OCTUBRE A DICIEMBRE (IV)
2 supervisiones a 11 centros educativos, a nivel nacional durante el 2021.	Planificada	2	0	0	1	1
	Ejecutada	0	0	0	0	0
	% de Ejecución	0	0	0	0	0

Se inicia el proceso de consulta para modificar el decreto ejecutivo 83 del 26 de febrero de jornada extendida con la finalidad de focalizar los recursos a los estudiantes que más lo necesiten.

### ❖ **SUB-PROGRAMA 3: Fortalecimiento del Sistema Educativo:**

#### ➤ **Proyecto: Capacitación Panamá Bilingüe:**

### **Relación con los Objetivos de Desarrollo Sostenible**

**ODS: 4.b** Aumentar sustancialmente a nivel mundial el número de becas disponibles para los países en desarrollo, en particular los países menos adelantados, los pequeños Estados insulares en desarrollo y los países de África, para que sus estudiantes puedan matricularse en programas de estudios superiores, incluidos programas de formación profesional y programas técnicos, científicos, de ingeniería y de tecnología de la información y las comunicaciones, en países desarrollados y otros países en desarrollo.

**4. c** Aumentar sustancialmente la oferta de maestros calificados.

### **Alineación con el Plan Estratégico MEDUCA 2019-2024**

Este Proyecto está alineado con el Plan Estratégico de la siguiente forma:

**Eje Temático:** N° 3 Formación de Educadores

**Actividades y Programas Priorizados:** Capacitación para docentes y directores en servicio

- ❖ **Meta Estratégica 1:** Creación del Centro de Formación y capacitación continua de inglés

### **Ejecución Presupuestaria**

Este proyecto presenta al cierre del mes de diciembre, una ejecución presupuestaria de la siguiente manera: presupuesto modificado B/. 8,539,165; asignación acumulada B/. 8,539,165, con una ejecución de B/. 8,468,456.57, representando un 99.2% de ejecución presupuestaria.

### **Ejecución Física**

Dentro de este proyecto existen varios componentes, como los que detallamos a continuación.

**Cuadro N° 44: Avance Físico de Capacitación de Teacher Training Local e Internacional.**

INDICADOR	DETALLE	TOTAL ANUAL	TRIMESTRES			
			ENERO A MARZO (I)	ABRIL A JUNIO (II)	JULIO A SEPTIEMBRE (III)	OCTUBRE A DICIEMBRE (IV)
Total de docentes capacitados tomando la Certificación de Cambridge CELT-P y CELT-S para el año 2021.	Planificada	301	0	0	0	301
	Ejecutada	0	0	0	0	0
	% de Ejecución	0	0	0	0	0

Se mantiene la recopilación de información con personal que manejaba el tema de certificaciones de Cambridge pero que ya no labora en la DNELE, con la intención de formalizar los contactos con King Collage para la ejecución de las pruebas que se tienen que realizar para la culminación de la Certificación de Cambridge CELT-P Y CELT-S (Total de 301 docentes). Cabe recordar que se encuentra pendiente el examen que tendrían que aprobar los 301 docentes (el cual sería puesto por King's Collage), ya que dicho examen está sujeto al retorno a las actividades escolares.

**Cuadro N° 45: Avance Físico del Fortalecimiento del Kids Program**

INDICADOR	DETALLE	TOTAL ANUAL	TRIMESTRES			
			ENERO A MARZO (I)	ABRIL A JUNIO (II)	JULIO A SEPTIEMBRE (III)	OCTUBRE A DICIEMBRE (IV)
Total de estudiantes de la etapa primaria que comprende de kínder a sexto grado, que se atenderán en el componente Kids Program, durante el año 2021.	Planificada	165,510	0	0	0	165,510
	Ejecutada	0	0	0	0	0
	% de Ejecución	0	0	0	0	0

Al término de la evaluación de propuestas, una de los proponentes participantes presentó el 28 de octubre de 2021, un reclamo contra la comunicación de adjudicación provisional por lo que la OEI estará procediendo con la respuesta a dicho reclamo. Dicho reclamo provocó la extensión del tiempo que se tenía estipulado para la finalización del proceso dentro del año 2021. De igual manera, dicha extensión reducía de manera considerable los plazos para que la contratación se realizara antes de la fecha de finalización del año escolar. Por tal motivo, se procederá con la revisión del pliego de condiciones, para hacer los ajustes correspondientes y poder publicarlo en el año 2022.

**Cuadro N° 46: Avance Físico del Fortalecimiento del Programa After School Program**

INDICADOR	DETALLE	TOTAL ANUAL	TRIMESTRES			
			ENERO A MARZO (I)	ABRIL A JUNIO (II)	JULIO A SEPTIEMBRE (III)	OCTUBRE A DICIEMBRE (IV)
Total, de estudiantes de 8° al 12° grado, que participan durante el año 2021.	Planificada	6,560	0	0	0	6,560
	Ejecutada	0	0	0	0	0
	% de Ejecución	0	0	0	0	0

Al término de la evaluación de propuestas, una de los proponentes participantes presentó el 28 de octubre de 2021, un reclamo contra la comunicación de adjudicación provisional por lo que la OEI estará procediendo con la respuesta a dicho reclamo. Dicho reclamo provocó la extensión del tiempo que se tenía estipulado para la finalización del proceso dentro del año 2021. De igual manera, dicha extensión reducía de manera considerable los plazos para que la contratación se realizara antes de la fecha de finalización del año escolar. Por tal motivo, se procederá con la revisión del pliego de condiciones, para hacer los ajustes correspondientes y poder publicarlo en el año 2022.

En relación con la publicación de un proceso de contratación para el desarrollo de 40 objetos virtuales de aprendizaje, para el curso denominado SPOTLIGHT, dirigido a estudiantes de 12 grado, se volvió a publicar el citado proceso el 5 de octubre de 2021 y la apertura de propuestas presentadas se dio el 13 de octubre de 2021. Sin embargo, la falta de cumplimiento de requisitos establecidos en los pliegos de condiciones por parte de los proponentes ocasionó que el proceso se declarara “desierto”. Se mantiene la revisión del pliego de condiciones para la contratación de un operador que implemente el denominado "ENGLISH CAMP", para estudiantes de 11 grado y de igual manera, se consultó con CAF, la contratación de un consultor que, dentro de sus actividades, pueda ayudar a revisar el citado pliego de condiciones. Se inicia la revisión del pliego de condiciones, para hacer los ajustes correspondientes y poder publicarlo en el año 2022. En relación con el curso denominado SPOTLIGHT, dirigido a estudiantes de 12 grado, también se inició la revisión del pliego de condiciones para realizar los ajustes correspondientes y volver a publicar en 2022. Se mantiene la revisión del pliego de condiciones para la contratación de un operador que implemente el denominado "ENGLISH CAMP", para estudiantes de 11 grado y de igual manera, se está levantando un pliego de condiciones para la contratación de un consultor que, dentro de sus actividades, pueda ayudar a revisar el citado pliego de condiciones.

**Cuadro N° 47: Avance Físico del Fortalecimiento Académico e Institucional**

INDICADOR	DETALLE	TOTAL ANUAL	TRIMESTRES			
			ENERO A MARZO (I)	ABRIL A JUNIO (II)	JULIO A SEPTIEMBRE (III)	OCTUBRE A DICIEMBRE (IV)
Levantamiento de Información, Monitoreo y observación de los componentes del programa, para evaluar su desarrollo y abastecer el sistema.	Planificada	1	0	0	0	1
	Ejecutada	0	0	0	0	0
	% de Ejecución	0	0	0	0	0
Sistema de información que permita a la administración del proyecto agilizar los trabajos en forma rápida y oportuna durante el 2021.	Planificada	1	0	0	0	1
	Ejecutada	0	0	0	0	0
	% de Ejecución	0	0	0	0	0
Estrategia de plan acompañamiento en el aula, al personal docente que participa en el programa, para fortalecer dicha función y facilitar la enseñanza.	Planificada	1	0	0	0	1
	Ejecutada	0	0	0	0	0
	% de Ejecución	0	0	0	0	0
Diseño de Política MEDUCA para enseñanza de Idioma Inglés como segunda lengua.	Planificada	1	0	0	0	1
	Ejecutada	0	0	0	0	0
	% de Ejecución	0	0	0	0	0

El 25 de octubre de 2021, se publicó por tercera y última vez, el proceso, pero nuevamente, la falta de proponentes ocasionó que se declarara “desierto”. Por tal motivo, se procederá con la revisión del pliego de condiciones, para hacer los ajustes correspondientes y poder publicarlo en el año 2022.

**Cuadro N° 48: Avance Físico en Administración y Supervisión**

INDICADOR	DETALLE	TOTAL ANUAL	TRIMESTRES			
			ENERO A MARZO (I)	ABRIL A JUNIO (II)	JULIO A SEPTIEMBRE (III)	OCTUBRE A DICIEMBRE (IV)
Auditoría al Programa Panamá Bilingüe para obtener un dictamen sobre el programa y sus aspectos financieros.	Planificada	1	0	0	0	1
	Ejecutada	0	0	0	0	0
	% de Ejecución	0	0	0	0	0

Revisión de contenido del próximo pliego de condiciones para la auditoría externa correspondiente al año 2021.



**Cuadro N° 49: Avance Físico Implementación para el Centro de Capacitación Enseñanza del Idioma inglés**

INDICADOR	DETALLE	TOTAL ANUAL	TRIMESTRES			
			ENERO A MARZO (I)	ABRIL A JUNIO (II)	JULIO A SEPTIEMBRE (III)	OCTUBRE A DICIEMBRE (IV)
1 Adecuación e implementación del centro con implementos tecnológicos para dictar seminarios a docentes de inglés, a nivel nacional.	Planificada	1	0	0	0	1
	Ejecutada	0	0	0	0	0
	% de Ejecución	0	0	0	0	0
Organización del Centro de Capacitación para la Enseñanza del Idioma Inglés, en relación con la contratación de personal para el funcionamiento y operación del centro.	Planificada	1	0	0	0	1
	Ejecutada	0	0	0	0	0
	% de Ejecución	0	0	0	0	0

El 29 de octubre de 2021, se volvió a publicar el citado proceso nuevamente y actualmente se encuentra en evaluación. Luego de la correspondiente evaluación, la propuesta presentada no cumplió con la capacidad profesional requerida, de acuerdo al Pliego de Condiciones, lo que propició un incumplimiento de los criterios de conformidad administrativa y la correspondiente declaración de "Desierto". Por tal motivo, se procederá con la revisión del pliego de condiciones, para hacer los ajustes correspondientes y poder publicarlo en el año 2022.

## 9. MANTENIMIENTO, EQUIPAMIENTO Y CONSTRUCCIÓN (S.E.)

### Relación con los Objetivos de Desarrollo Sostenible

ODS: 4.a Construir y adecuar instalaciones educativas que tengan en cuenta las necesidades de los niños y las personas con discapacidad y las diferencias de género, y que ofrezcan entornos de aprendizaje seguros, no violentos, inclusivos y eficaces para todos.

### Alineación con el Plan Estratégico MEDUCA 2019-2024

Este Proyecto está alineado con el Plan Estratégico de la siguiente forma:

**Eje Temático:** N° 5 Inversión para la Educación

**Actividades y Programas Priorizados:** Infraestructura Escolar

- ❖ **Meta Estratégica 1:** Eliminación paulatina de las escuelas rancho.
- ❖ **Meta Estratégica 2:** Ampliación de la cobertura educativa, mediante la construcción de nueva infraestructura educativa con énfasis en las poblaciones más vulnerables (área rural y comarcas) y enmarcada en la focalización de los 300 corregimientos del Plan Colmena.
- ❖ **Meta Estratégica 3:** Mejoramiento y/o rehabilitación y ampliación de espacios físicos de escuelas en funcionamiento con malas condiciones, priorizando escuelas rancho e instalaciones ya identificadas en el Plan Colmena.
- ❖ **Meta Estratégica 4:** Diseño e implementación de un plan de mantenimiento preventivo y correctivo de la infraestructura educativa existente.
- ❖ **Meta Estratégica 5:** Dotación de infraestructura tecnológica, equipamiento y mobiliario escolar.

### Ejecución Presupuestaria

Este programa presenta al cierre del mes de diciembre una ejecución presupuestaria de la siguiente manera: presupuesto modificado B/. 41,570,954; asignación acumulada B/. 41,570,954, con una ejecución de B/. 38,774,540, representando un 93.3% de ejecución presupuestaria.

## Ejecución Física

**Cuadro N° 50: Avance Físico del Proyecto Apoyo Logístico Educación Agropecuaria**

INDICADOR	DETALLE	TOTAL ANUAL	TRIMESTRES			
			ENERO A MARZO (I)	ABRIL A JUNIO (II)	JULIO A SEPTIEMBRE (III)	OCTUBRE A DICIEMBRE (IV)
Número de centros de I.P.T agropecuarios y C.E.B.G. agropecuarios atendidos en infraestructura	Planificada	183	48	45	45	45
	Ejecutada	41	0	15	0	26
	% de Ejecución	22.4%	0	33.3%	0	57.8%
Número de estudiantes de los I.P.T. agropecuarios y C.E.B.G. agropecuarios beneficiados con materiales, equipo e insumos agropecuarios y alimento.	Planificada	109,800	27,450	27,450	27,450	27,450
	Ejecutada	93,000	0	9,000	0	84,000
	% de Ejecución	84.7%	--	32.8%	0	306.01%
Número de estudiantes beneficiados en el comedor	Planificada	109,800	36,600	36,600	36,600	0
	Ejecutada	75,000	0	75,000	0	0
	% de Ejecución	68.3%	0	204.9%	0	0

## ***Avance Físico: Proyecto Apoyo Logístico Gremial Docente***

### **Ejecución Presupuestaria**

Este programa presenta al cierre del mes de diciembre, una ejecución presupuestaria de la siguiente manera: presupuesto modificado B/. 2,545,000; asignación acumulada B/. 2,545,000, con una ejecución de B/. 2,545,000, representando un 100% de ejecución presupuestaria.

## **I INFORMACIÓN PRESUPUESTARIA Y FINANCIERA**

I. INFORMACIÓN PRESUPUESTARIA Y FINANCIERA DEL MINISTERIO DE EDUCACIÓN (CUADRO A)

INFORMACION PRESUPUESTARIA Y FINANCIERA  
ESTADO DE INGRESOS Y GASTOS PRESUPUESTARIOS  
MINISTERIO DE EDUCACION  
AL 31 DE DICIEMBRE DE 2021  
PORCENTAJE DEL PRESUPUESTO EJECUTADO



CUADRO A

DESCRIPCION	LEY	PRESUPUESTO		VARIACION	
		ASIGNADO	EJECUTADO	ABSOLUTA	%
INGRESOS					
INGRESOS NO TRIBUTARIOS					
INGRESOS DIVERSOS DE GESTION					
RECIBIDAS					
TRANSFERENCIAS CORRIENTES					
<b>*** 0 FUNCIONAMIENTO</b>					
0 *** 0 SERVICIOS PERSONALES	1,507,171,187.00	1,497,103,784.00	1,489,743,243.35	7,360,540.65	84.5
1 *** 1 SERVICIOS NO PERSONALES	40,650,037.00	39,606,086.00	38,468,820.46	1,137,265.54	2.2
2 *** 2 MATERIALES Y SUMINISTROS	4,540,416.00	5,109,953.00	4,998,355.61	111,597.39	0.3
3 *** 3 MAQUINARIAA, EQUIPO Y SEMOVIENTE	0.00	290,098.00	276,022.89	14,075.11	0.0
6 *** 6 TRANSFERENCIAS CORRIENTES	31,560,881.00	28,538,622.00	28,306,174.40	232,447.60	1.6
9 *** 9 ASIGNACIONES GLOBALES	30,186,426.00	30,124,261.00	30,122,540.00	1,721.00	1.7
<b>Subtotal</b>	<b>1,614,108,947.00</b>	<b>1,600,772,804.00</b>	<b>1,591,915,156.71</b>	<b>8,857,647.29</b>	<b>90.3</b>
<b>*** 1 INVERSIÓN</b>					
0 *** 0 SERVICIOS PERSONALES	14,301,042.00	19,513,727.00	19,513,632.87	94.13	1.1
1 *** 1 SERVICIOS NO PERSONALES	19,084,791.00	6,504,970.00	6,278,673.38	226,296.62	0.4
2 *** 2 MATERIALES Y SUMINISTROS	26,601,264.00	19,994,477.00	19,964,586.84	29,890.16	1.1
3 *** 3 MAQUINARIAA, EQUIPO Y SEMOVIENTE	11,146,494.00	6,990,013.00	6,892,308.26	97,704.74	0.4
4 *** 4 INVERSIÓN FINANCIERA	1,830,000.00	150,000.00	150,000.00	0.00	0.0
5 *** 5 CONSTRUCCIONES POR CONTRATO	43,876,874.00	51,099,864.00	49,663,945.43	1,435,918.57	2.8
6 *** 6 TRANSFERENCIAS CORRIENTES	30,155,184.00	21,063,441.00	21,063,311.05	129.95	1.2
9 *** 9 ASIGNACIONES GLOBALES	60,754,836.00	36,961,352.00	34,164,938.00	2,796,414.00	1.9
<b>Subtotal</b>	<b>207,750,485.00</b>	<b>162,277,844.00</b>	<b>157,691,395.83</b>	<b>4,586,448.17</b>	<b>8.9</b>
<b>GRAN TOTAL</b>	<b>1,821,859,432.00</b>	<b>1,763,050,648.00</b>	<b>1,749,606,552.54</b>	<b>13,444,095.46</b>	<b>99.2</b>

NO INCLUYE DESCENTRALIZADAS

FUENTE: ISTMO *Quintero*  
Preparado por: Edgardo Quintero  
Cargo: Analista de Presupuesto

Cédula: 2-703-2484

**b. RESUMEN DEL ESTADO DE LOS FONDOS DE FECE CUENTA UNICA DEL TESORO QUE MANEJAN EN LAS REGIONALES MINISTERIO DE EDUCACIÓN**  
**( Cuadro B)**  
**CUADRO DE LOS FONDOS DE LA CUENTA UNICA DE TESORO FECE POR REGIÓN**

DIRECCIONES REGIONALES	NÚMERO DE CUENTAS BANCARIAS	SALDO INICIAL SEGÚN LIBRO AL 1/OCTUBRE/2021	MAS			MENOS			SUB-TOTAL	SUB-TOTAL	SALDO EN LIBROS AL 31/DICIEMBRE /2021
			DEPOSIT OS/ REINTEG ROS	TRANSFEREN CIAS RECIBIDAS	NOTAS DE CRÉDITO/ AJUSTES	CHEQUES GIRADOS	NOTAS DE DÉBITO	OTROS CARGOS			
<b>BOCAS DEL TORO</b>											
FECE BOCAS DEL TORO/CUT	200800700601	250,000.00	0.00	0.00	0.00	0.00	0.00	0.00	0.00	0.00	250,000.00
TOTAL DE LOS FONDOS DE LA REGIÓN		250,000.00	0.00	0.00	0.00	0.00	0.00	0.00	0.00	0.00	250,000.00
<b>COMARCA NGÖBE BUGLE</b>											
FECE COMARCA NGÖBE BUGLE/CUT	200800700662	0.00	0.00	0.00	0.00	0.00	0.00	0.00	0.00	0.00	0.00
TOTAL DE LOS FONDOS DE LA REGIÓN		0.00	0.00	0.00	0.00	0.00	0.00	0.00	0.00	0.00	0.00
<b>COCLÉ</b>											
FECE COCLÉ/CUT	200800700606	600,000.00	0.00	0.00	0.00	0.00	0.00	0.00	0.00	0.00	600,000.00
TOTAL DE LOS FONDOS DE LA REGIÓN		600,000.00	0.00	0.00	0.00	0.00	0.00	0.00	0.00	0.00	600,000.00
<b>COLÓN</b>											
FECE COLÓN/CUT	200800700611	700,000.00	0.00	0.00	0.00	0.00	0.00	0.00	0.00	0.00	700,000.00
TOTAL DE LOS FONDOS DE LA REGIÓN		700,000.00	0.00	0.00	0.00	0.00	0.00	0.00	0.00	0.00	700,000.00
<b>CHIRIQUÍ</b>											
FECE CHIRIQUÍ/CUT	200800700614	501,700.00	0.00	0.00	0.00	0.00	0.00	0.00	0.00	0.00	501,700.00
TOTAL DE LOS FONDOS DE LA REGIÓN		501,700.00	0.00	0.00	0.00	0.00	0.00	0.00	0.00	0.00	501,700.00
<b>COMARCA MIRONÓ MUNA</b>											
FECE COMARCA MIRONÓ MUNA/CUT	200800700660	0.00	0.00	0.00	0.00	0.00	0.00	0.00	0.00	0.00	0.00
TOTAL DE LOS FONDOS DE LA REGIÓN		0.00	0.00	0.00	0.00	0.00	0.00	0.00	0.00	0.00	0.00
<b>DARIÉN</b>											
FECE DARIÉN/CUT	200800700619	300,000.00	0.00	0.00	0.00	0.00	0.00	0.00	0.00	0.00	300,000.00
TOTAL DE LOS FONDOS DE LA REGIÓN		300,000.00	0.00	0.00	0.00	0.00	0.00	0.00	0.00	0.00	300,000.00
<b>COMARCA EMBERA WUNAAAN</b>											
FECE COMARCA EMBERA WUNAAAN/CUT	200800700658	0.00	0.00	0.00	0.00	0.00	0.00	0.00	0.00	0.00	0.00
TOTAL DE LOS FONDOS DE LA REGIÓN		0.00	0.00	0.00	0.00	0.00	0.00	0.00	0.00	0.00	0.00
<b>KUNA YALA</b>											
FECE KUNA YALA/CUT	200800700655	0.00	0.00	0.00	0.00	0.00	0.00	0.00	0.00	0.00	0.00
TOTAL DE LOS FONDOS DE LA REGIÓN		0.00	0.00	0.00	0.00	0.00	0.00	0.00	0.00	0.00	0.00
<b>HERRERA</b>											
FECE HERRERA/CUT	200800700623	389,000.00	0.00	0.00	0.00	0.00	0.00	0.00	0.00	0.00	389,000.00
TOTAL DE LOS FONDOS DE LA REGIÓN		389,000.00	0.00	0.00	0.00	0.00	0.00	0.00	0.00	0.00	389,000.00
<b>LOS SANTOS</b>											
FECE LOS SANTOS/CUT	200800700627	185,000.00	0.00	0.00	0.00	0.00	0.00	0.00	0.00	0.00	185,000.00
TOTAL DE LOS FONDOS DE LA REGIÓN		185,000.00	0.00	0.00	0.00	0.00	0.00	0.00	0.00	0.00	185,000.00
<b>PANAMA CENTRO</b>											
FECE PANAMA CENTRO/CUT	200800700631	526,000.00	0.00	0.00	0.00	0.00	0.00	0.00	0.00	0.00	526,000.00
TOTAL DE LOS FONDOS DE LA REGIÓN		526,000.00	0.00	0.00	0.00	0.00	0.00	0.00	0.00	0.00	526,000.00
<b>PANAMA ESTE</b>											
FECE PANAMA ESTE/CUT	200800700642	500,000.00	0.00	0.00	0.00	0.00	0.00	0.00	0.00	0.00	500,000.00
TOTAL DE LOS FONDOS DE LA REGIÓN		500,000.00	0.00	0.00	0.00	0.00	0.00	0.00	0.00	0.00	500,000.00
<b>PANAMA OESTE</b>											
FECE PANAMA OESTE/CUT	200800700646	176,470.00	0.00	0.00	0.00	0.00	0.00	0.00	0.00	0.00	176,470.00
TOTAL DE LOS FONDOS DE LA REGIÓN		176,470.00	0.00	0.00	0.00	0.00	0.00	0.00	0.00	0.00	176,470.00
<b>SAN MIGUELITO</b>											
FECE SAN MIGUELITO/CUT	200800700638	167,000.00	0.00	0.00	0.00	0.00	0.00	0.00	0.00	0.00	167,000.00
TOTAL DE LOS FONDOS DE LA REGIÓN		167,000.00	0.00	0.00	0.00	0.00	0.00	0.00	0.00	0.00	167,000.00
<b>VERAGUAS</b>											

FECE VERAGUAS/CUT	200800700650	700,000.00	0.00	0.00	0.00	0.00	0.00	0.00	0.00	0.00	0.00	0.00	0.00	700,000.00
TOTAL DE LOS FONDOS DE LA REGIÓN		700,000.00	0.00	0.00	0.00	0.00	0.00	0.00	0.00	0.00	0.00	0.00	0.00	700,000.00
COMARCA NURUM														
FECE COMARCA NURUM/CUT	200800700661		0.00	0.00	0.00	0.00	0.00	0.00	0.00	0.00	0.00	0.00	0.00	0.00
TOTAL DE LOS FONDOS DE LA REGIÓN		4,995,170.00	0.00	0.00	0.00	0.00	0.00	0.00	0.00	0.00	0.00	0.00	0.00	4,995,170.00
SEDE														
FDO. ESPECIAL DE EDUCACIÓN FECE/CUT	200800700146	59,784,833.98	2,879.00	0.00	0.00	2,879.00	0.00	16,394,227.00	4,637,519.31	0.00	0.00	21,031,746.31	0.00	38,755,966.67
FDO. FECE EXCEDENTE CUT	200800700142	8,177,247.19	0.00	0.00	0.00	0.00	0.00	0.00	0.00	0.00	0.00	0.00	0.00	8,177,247.19
FDO. ADMÓN Y SUPERVISIÓN FECE/CUT	200800700140	3,525,426.78	652.00	0.00	0.00	652.00	0.00	34,514.19	0.00	0.00	0.00	34,514.19	0.00	3,491,564.59
TOTAL DE LOS FONDOS DE FECE		71,487,507.95	3,531.00	0.00	0.00	3,531.00	0.00	16,428,741.19	4,637,519.31	0.00	0.00	21,066,260.50	0.00	50,424,778.45

Firma:   
Preparado por: Elías Molinar  
Cargo: Contador-CPA N° 0689-2018

Fecha: 17/01/2022

Firma:   
Revisado por: Mireida De Gracia  
Cargo: Directora FECE

Fecha: 17/03/31/2021

VER CARPETA DE FECE EN LOS ANEXOS



## **II COMENTARIOS GENERALES**

## **A. BASE LEGAL DE LA RENDICIÓN DE CUENTA**

Cumpliendo lo establecido en la Resolución Núm.543-DFG del 29 de septiembre de 2014, en la cual, se dictan algunas disposiciones para el establecimiento del control previo al Ministerio de Educación. Con fundamento en el artículo 280, numeral 2, de la Constitución Política, los artículos 1 y 11, numeral 3, de la Ley 32 de 1984, que concede competencia exclusiva a la Contraloría General de la República, para examinar, intervenir y fenecer las cuentas de los empleados o agentes de manejo, a fin de que tales actos se realicen con corrección y según establecido en las normas jurídica respectivas y los artículos 16,17,30 y 36 de la citada Ley en la que se atribuyen, como función especial de la Contraloría, establecer mediante reglamento, la forma y plazo en que deben rendirse las cuentas a la misma para su exámen y finiquito.

## **B. ANTECEDENTES DEL MINISTERIO DE EDUCACIÓN**

Con la adopción de la Constitución de 2 de enero de 1941, sobrevinieron las transformaciones jurídicas y administrativas que permitieron la creación del Ministerio de Educación. La primera de ellas fue la adopción de la Constitución de 2 de enero de 1941, la cual introdujo el régimen de derechos sociales. En esta forma, el servicio de la educación nacional se consideró deber esencial del Estado y la educación de los indígenas, obligación imperativa. Se mantuvo el principio de la obligatoriedad de la educación primaria y la gratuidad de este nivel y de la normal, vocacional y secundaria. La Carta Magna de 1941 ordenó legislar en el sentido de facilitar a los panameños económicamente necesitados el acceso a todos los grados de la enseñanza, tomando como base únicamente la aptitud y la vocación.

## **C. GENERALIDADES Y FUNCIONAMIENTO DE MEDUCA**

**OBJETIVO:** Conducir el desarrollo de la política educativa del país a partir de un proceso de modernización que permita garantizar la articulación del sistema educativo, así como, alcanzar niveles crecientes de calidad y equidad con el propósito de propulsar el desarrollo armónico e integral del educando dentro de la convivencia social, en el aspecto físico, intelectual, moral, ético y cívico, de manera que se procure su capacitación para el trabajo útil en interés propio y en beneficio colectivo.

## **VISIÓN**

Institución de referencia regional, reconocida por la formación de ciudadanos integrales multilingües, con valores y habilidades para la vida que contribuyan al desarrollo del país.

## **MISIÓN**

Asegurar un Sistema Educativo de excelencia, basado en valores, con equidad y responsabilidad, apoyado en los mejores recursos materiales, financieros y profesionales que favorezcan la obtención de sólidos conocimientos humanísticos, tecnológicos, científicos y habilidades para la vida, a fin de contribuir a la formación integral y permanente de las personas y al desarrollo del país.

### **C.1 LAS PRINCIPALES FUNCIONES DE LA ADMINISTRACIÓN:**

- Establecer, organizar, ejecutar y supervisar las actividades relacionadas con los diferentes niveles educativos, a través del planeamiento, conjuntamente con las instituciones vinculadas al sector.
- Impulsar un proceso de modernización de la educación con sentido participativo, concertado, integral, progresivo y con visión de futuro, de modo que se logren articulaciones múltiples entre la educación y la sociedad.
- Reforzar el modelo pedagógico y administrativo de los centros educativos, para alcanzar niveles crecientes de equidad y calidad de la educación; mejorar los ambientes de aprendizajes y asegurar el éxito de todos los que aprenden.
- Dar respuesta a los objetivos que en esa materia educativa emanan de las políticas establecida por el Órgano Ejecutivo, a excepción de aquellas que la Ley pone al cuidado de otros órganos gubernamentales.

## **D. OBJETIVOS, ALCANCE Y METODOLOGÍA UTILIZADA EN LA EJECUCIÓN DE PRESUPUESTO DE MINISTERIO DE EDUCACIÓN**

- **D.1 OBJETIVO GENERAL:**

Asegurar el eficaz y efectivo control de la ejecución del presupuesto del Ministerio, mediante el registro de sus transacciones operacionales, a fin de garantizar y mantener un balance mensual y anual del saldo de las partidas presupuestaria de todas las dependencias de la institución.

- **D.2 OBJETIVOS ESPECÍFICOS**

La administración eficaz de todos los recursos asignados en el presupuesto aprobado al Ministerio de Educación, dentro del marco legal de las Normas Presupuestaria contempladas en la Ley 176 del 13 de noviembre de 2020.

- Realizar todas las afectaciones presupuestaria, con cargo al objeto del gasto correspondiente, de acuerdo al Manual de Clasificaciones Presupuestarias del Gasto público autorizado por el Ministerio de Economía y Finanzas.

- Realizar oportunamente y en cumplimiento de la ley, las modificaciones al presupuesto de acuerdo a las necesidades reales de la Institución.

- Cumplir con la elaboración y presentación de informes y reportes de la ejecución presupuestaria a las instancias establecidas en la ley de presupuesto (Contraloría, Ministerio Economía y Finanzas, Asamblea)

- **D.3 ALCANCE DEL PRESUPUESTO**

- El alcance o cobertura del presupuesto aprobado al Ministerio responde al Plan Anual de Inversiones de la institución, en concordancia con los proyectos aprobados a las diferentes unidades ejecutoras de la institución, para dar respuesta a las necesidades del sistema educativo y su ejecución se realiza a través de la asignación de recursos a los diferentes programas de presupuesto

de funcionamiento, presupuesto de inversiones y presupuesto de seguro educativo.

- **D.4 METODOLOGÍA UTILIZADA EN EL PRESUPUESTO**

- La ejecución del presupuesto aprobado al Ministerio de Educación, se realiza a través del sistema SAP-ISTMO, cumpliendo con las fases secuenciales de la ejecución del presupuesto, compromiso, devengado y pago, utilizando manuales de procedimientos administrativos y en cumplimiento con las normas legales para las compras y contrataciones, establecidos para instituciones del estado.

- **D.5 BASE LEGAL DEL PRESUPUESTO: NORMAS GENERALES DE ADMINISTRACIÓN PRESUPUESTARIA.**

- El Ministerio realiza todas sus transacciones en base a la **Ley 176 del 13 de noviembre de 2020**.

## E.1 CARTA DE GERENCIA DE LA INFORMACIÓN ADMINISTRATIVA DEL MINISTERIO DE EDUCACIÓN



MINISTERIO DE EDUCACIÓN  
Despacho de La Ministra de  
Educación

### E.1 Carta de la Gerencia de la Información Administrativa del Ministerio de Educación

Panamá, 19 de agosto de 2022  
**NOTA N° DM-DNFyDI - 0343-2022**

Licenciado  
**GERARDO SOLIS**  
Contralor General de la República  
E. S. D.

Señor Contralor:

En cumplimiento a las estipulaciones especiales de la Resolución N°543-DFG del 29 de septiembre de 2014, por la cual se dictan algunas disposiciones para el establecimiento del Control Previo en el Ministerio de Educación, le presentamos la información Administrativa y los Anexos complementarios a esta información relativa a la "Rendición de Cuentas", correspondiente al periodo **1 de octubre al 31 de diciembre de 2021**, con la finalidad de que se dé inicio a la fase de examen del referido informe, dentro del marco de lo establecido en la Guía Básica sobre el Procedimiento para la Rendición de Cuentas, Examen y Finiquito de Cuentas de los Agentes y Empleados de Manejo, las Normas de Contabilidad Gubernamental y las Normas de Control Interno Gubernamental para la República de Panamá.

En lo que respecta a las dieciséis (16) Regionales de Educación, se reglamenta en la Ley N°50 de 1 de noviembre de 2002 y el Decreto Ejecutivo N°305 de 30 de abril de 2004, la función de administrar adecuadamente los recursos que sean designados a la región escolar, con obligación de "rendir cuentas". Al igual que los Directores (as) Regionales de Educación, la responsabilidad de la correcta utilización de los fondos que le sean destinados en estricto cumplimiento de las disposiciones legales que rigen la contratación pública y la ejecución presupuestaria

Artículo 40 de la Ley 47 de 1946, Orgánica de Educación. De igual forma el Decreto Ejecutivo N°261 del 10 de julio 2009, que establece el procedimiento para la selección y nombramiento de los Directores (as) y Subdirectores (as) Regionales de Educación.


*Continuación*

E.1 Carta de Gerencia de la Información Administrativa de Ministerio de Educación

Por último y en consideración al cumplimiento de la Resolución N°543-DFG del 29 de septiembre de 2014 se hace entrega del presente Informe de Rendición de Cuentas que corresponde al periodo del 1 de octubre al 31 de diciembre de 2021.

Del Señor Contralor con toda consideración.



  
Lcda. Vielka Tuñón  
Directora Nacional de Finanzas y  
Desarrollo Institucional



Maruja G. de Villalobos  
Ministra de Educación



## **E.2 COMENTARIO DE LA GERENCIA**

La Ley 47 1946, Orgánica de Educación, nos concede a todas las unidades Administrativas al Ministerio de Educación, la misión de dirigir y organizar uno de los principales servicios a cargo del Estado, siendo este la educación. Este servicio constituye uno de los principales derechos fundamentales de rango constitucional. Lo anterior tiene concordancia con el artículo 19 de la citada carta Orgánica de Educación, cuyo texto refleja el papel categórico que juega el Ministerio de Educación en el servicio educativo, siendo este el de entidad rectora del sistema.

Desde el punto de vista administrativo, es importante traer a colación que la estructura administrativa del sistema está compuesta por tres niveles, el central, regional, local o institucional. En el nivel central, en el cual está ubicada la Dirección Nacional de Administración, se ejecutan las acciones administrativas tendientes a la dirección de las políticas, estrategias y fines educativos. Sin embargo, en el aspecto institucional, el artículo 32 de la Ley Orgánica de Educación, establece que la estructura administrativa del Ministerio de Educación la conforman cuatro niveles así:

1. Superior.
2. Coordinación, Control y Asesoría.
3. Técnico y de Apoyo.
4. Ejecución.

Puntualiza la citada disposición, que el Ministerio de Educación funcionara diversas direcciones nacionales, entre ellas la Dirección Nacional de Administración que se ubica en el inciso 12 del artículo 32 objeto de evaluación

En ese sentido la Dirección Nacional de Administración surge como una unidad administrativa que está convocada al objetivo primordial de asegurar la adecuada ejecución de los servicios administrativos, materiales, equipos, útiles, transporte, seguridad entre otros; todos ellos en aras del funcionamiento de todas las dependencias del Ministerio de Educación, de manera que cumpla de forma eficaz, racional y eficiente las acciones programadas a nivel institucional.



Esta misión que recae específicamente sobre la Dirección Nacional de Administración, nos abre un área funcional en el que se enmarca nuestra competencia.

Ello nos llama el deber de coordinar y autorizar en forma rápida y eficiente el trámite de contrato de arrendamiento, suministro, servicios básicos, kioscos y cafeterías de los centros educativos oficiales; tramitación que se ejecuta a través de la solicitud de cada unidad gestora y tiene el propósito de cumplir con la ejecución presupuestaria a nivel central y regional.

Estamos llamados a orientar y asesorar al despacho ministerial y a los viceministerios, así como al resto de las dependencias de la institución, sobre el desarrollo de las acciones administrativas.

Nos corresponde la planificación, organización, coordinación y reorientar todas las actividades administrativas; esto tiene por objeto la evaluación y detección de las posibles dilataciones en los procesos administrativos.

También es nuestro deber procurar la entrega oportuna de los materiales, mobiliarios, equipos y piezas, repuestos a todas las dependencias del Ministerio de Educación y almacenes regionales, a fin de que puedan desarrollar adecuadamente sus labores.

Es nuestro deber facilitar los servicios de transporte, reproducción de documentos y todo lo referente al área de mensajería interna como externa de todas las unidades administrativas de la institución.

Finalmente, a la Dirección Nacional de Administración le corresponde garantizar la seguridad de los predios de las instalaciones y pertenencias del ministerio de educación, con el propósito de la preservación adecuada de todos los bienes institucionales.

Todas estas funciones las ejecutan la Dirección Nacional de Administración a través de una línea de coordinación jerárquica de tipo vertical, mediante las labores que desarrollan los departamentos de Bienes Patrimoniales, Compras, Correspondencia y

Archivo, Almacén Central, Servicios Generales, el Centro de Impresión Educativa y la Oficina de Seguridad, los cuales dependen administrativamente de esta Dirección.

Entre los avances contamos con instrumentos legales que nos permite realizar una gestión más expedita, con la cual contamos con el Resuelto 3449 del 29 de mayo de 2016 que modifica el resuelto 3003 de 3 de junio de 2010, mediante el cual delega en algunos servidores públicos para los procedimientos de contratación del Ministerio de Educación y se dictan otras disposiciones, dicha norma permite viabilizar los procesos a fin de que los mismos seas expeditos. De igual forma contamos con el Resuelto 1901 del 12 de mayo de 2015, el cual hace la designación de los servidores públicos con competencia para la utilización del sistema de tarjeta de flota vehicular, el control y administración del suministro del combustible, así como los representantes del Ministerio de Educación ante la Dirección Nacional de Contracciones públicas para todo lo relacionado con el Convenio Marco DJ-005-2021, que corresponde al LA LICITACIÓN DE CONVENIO MARCO para el suministro de Combustible para las entidades del Estado N°2020-1-1-27-0-99-LM-002294 adjudicado mediante resolución N°. DGCP-DS-141-2020 del 28 de diciembre de 2020, de conformidad para el suministro de Combustible a entidades del estado en estaciones de servicio, de acuerdo a lo establecido en el pliego de cargos a través de dispositivo electrónico. Este servicio incluye el producto a consumir y el despacho del mismo.

## **F. INFORMACIÓN PRESUPUESTARIA DEL MINISTERIO DE EDUCACIÓN**

## F. 1 CARTA DE GERENCIA DE LA INFORMACIÓN PRESUPUESTARIA DEL MINISTERIO DE EDUCACIÓN



MINISTERIO DE  
EDUCACIÓN

### F. 1 Carta de Gerencia de la Información Presupuestaria del Ministerio de Educación

Panamá, 19 de agosto de 2022  
**NOTA-DM-DNFyDI-DPRE-0344-2022**

Licenciado  
**GERARDO SOLÍS**  
Contralor General de la República  
E. S. D.

Señor Contralor:

El manejo y ejecución de los recursos presupuestarios que administra el Ministerio de Educación, se sustenta en el Presupuesto Ley para la vigencia fiscal 2021, de mil ochocientos veintiún millones, ochocientos cincuenta y nueve mil, cuatrocientos treinta y dos balboas (B/.1,821,859,432.00); de los cuales mil seiscientos catorce millones, ciento ocho mil, novecientos cuarenta y siete balboas (B/.1,614,108,947.00), o sea el 88.6 % se asignaron a gastos de Funcionamiento y doscientos siete millones, setecientos cincuenta mil cuatrocientos ochenta y cinco balboas (B/.207,750,485.00), el 11.4% a gastos de Inversiones.


Para cumplir con el período de presentación del Informe de Rendición de Cuentas que le corresponde el **cuarto trimestre 2021**, se le adjuntan los documentos que sustentan el resultado de la ejecución presupuestaria de gastos según tipo de presupuesto Funcionamiento e Inversiones, con el pormenorizado de gasto. El total de gastos ejecutados por el Ministerio de Educación, al 31 de diciembre 2021 es de mil setecientos cuarenta y nueve millones seiscientos seis mil quinientos cincuenta y dos balboas con cincuenta y cuatro centésimos (B/. 1,749,606,552.54).

*Continuación*

De este total de ejecución el 91.0% corresponde al Presupuesto de Funcionamiento por un monto de mil quinientos noventa y un millones novecientos quince mil ciento cincuenta y seis balboas con setenta y un centésimos (B/. 1,591,915,156.71) y el 9.0% al Presupuesto de Inversiones, o sea, ciento cincuenta y siete millones seiscientos noventa y un mil trescientos noventa y cinco balboas con ochenta y tres centésimos (B/. 157,691,395.83).

Al 31 de diciembre 2021, se cuenta con un Presupuesto modificado total de B/.1.763.1 millones, esta disminución obedece a que, mediante Resolución de Gabinete N°17 de 12 enero de 2021, se establece un Plan de Reestructuración Dinámica del Presupuesto General del Estado, producto de la emergencia generada por la pandemia del COVID-19. En el caso del Ministerio de Educación le correspondió un ajuste por B/. 53,713,924, de los cuales B/.1.9 millones corresponden al Presupuesto de Funcionamiento y B/.51.7 millones al de Inversiones, (B/.18.0 millones son del FECE y B/.33.7 millones corresponden a otros gastos de inversiones).

De el Señor Contralor con toda consideración,



**Vielka Tuñón**  
Directora Nacional de Finanzas  
y Desarrollo Institucional

  
**Maruja G. de Villalobos**  
Ministra de Educación



## F.2 RESUMEN DEL INFORME DE EJECUCION PRESUPUESTARIA DE GASTO



MINISTERIO DE EDUCACION  
DIRECCION DE FINANZAS Y DESARROLLO INSTITUCIONAL  
DEPARTAMENTO DE ADMINISTRACION PRESUPUESTARIA

RESUMEN INFORME EJECUCIÓN  
AL 31 DE DICIEMBRE DE 2021

DESCRIPCION	LEY	PRESUPUESTO		VARIACION	
		ASIGNADO	EJECUTADO	ABSOLUTA	%
*** 0 FUNCIONAMIENTO	1,614,108,947.00	1,600,772,804.00	1,591,915,156.71	8,857,647.29	90.3
*** 1 INVERSIÓN	207,750,485.00	162,277,844.00	157,691,395.83	4,586,448.17	8.9
<b>GRAN TOTAL</b>	<b>1,821,859,432.00</b>	<b>1,763,050,648.00</b>	<b>1,749,606,552.54</b>	<b>13,444,095.46</b>	<b>99.2</b>

NO INCLUYE DESCENTRALIZADAS

FUENTE: ISTMO *Quintero*  
Preparado por: Edgardo Quintero  
Cargo: Analista de Presupuesto

Cédula: 2-703-2484

F.2-1 EJECUCIÓN PRESUPUESTARIA GASTO

CUADRO A-1

F.2 EJECUCION PRESUPUESTARIA DE GASTOS

ESTADO DEL PRESUPUESTO EJECUTADO

CUADRO A1

	DESCRIPCION	PRESUPUESTO LEY	PRESUPUESTO ASIGNADO	EJECUTADO			SALDO
				COMPROMETIDO	DEVENGADO	PAGADO	
	<b>*** 0 FUNCIONAMIENTO</b>						
0	*** 0 SERVICIOS PERSONALES	1,507,171,187.00	1,497,103,784.00	0.00	23,884,116.57	1,465,859,126.78	7,360,540.66
1	*** 1 SERVICIOS NO PERSONALES	40,850,037.00	39,606,086.00	338,267.97	20,950,825.08	17,179,727.41	1,137,265.54
2	*** 2 MATERIALES Y SUMINISTROS	4,540,416.00	5,109,953.00	98,574.26	315,588.64	4,584,192.71	111,597.36
3	*** 3 MAQUINARIA, EQUIPO Y SEMOVIENTE	0.00	290,098.00	92,874.14	136,325.38	46,823.37	14,075.11
6	*** 6 TRANSFERENCIAS CORRIENTES	31,560,881.00	28,538,622.00	0.00	2,655,931.80	25,650,242.60	232,447.60
9	*** 9 ASIGNACIONES GLOBALES	30,186,426.00	30,124,261.00	0.00	20,077,961.00	10,044,579.00	1,721.00
	<b>SUBTOTAL</b>	<b>1,614,108,947.00</b>	<b>1,600,772,804.00</b>	<b>529,716.37</b>	<b>68,020,748.47</b>	<b>1,523,364,691.87</b>	<b>8,857,647.26</b>
	<b>*** 1 INVERSIÓN</b>						
0	*** 0 SERVICIOS PERSONALES	14,301,042.00	19,513,727.00	0.00	514,981.71	18,998,651.16	94.10
1	*** 1 SERVICIOS NO PERSONALES	19,084,791.00	6,504,970.00	145,864.23	4,588,504.21	1,544,504.94	226,296.62
2	*** 2 MATERIALES Y SUMINISTROS	26,601,264.00	19,994,477.00	248,802.34	8,664,224.76	11,051,559.74	29,890.16
3	*** 3 MAQUINARIA, EQUIPO Y SEMOVIENTE	11,146,494.00	6,990,013.00	509,404.61	3,895,534.81	2,487,368.84	97,704.74
4	*** 4 INVERSIÓN FINANCIERA	1,830,000.00	150,000.00	0.00	0.00	150,000.00	0.00
5	*** 5 CONSTRUCCIONES POR CONTRATO	43,876,874.00	51,099,864.00	0.00	16,324,132.95	33,339,812.48	1,435,918.50
6	*** 6 TRANSFERENCIAS CORRIENTES	30,155,184.00	21,063,441.00	4,237.20	8,456,778.00	12,602,295.85	129.90
9	*** 9 ASIGNACIONES GLOBALES	60,754,836.00	36,961,352.00	0.00	10,947,152.00	23,217,786.00	2,796,414.00
	<b>SUBTOTAL</b>	<b>207,750,485.00</b>	<b>162,277,844.00</b>	<b>908,108.38</b>	<b>53,391,308.44</b>	<b>103,391,979.01</b>	<b>4,586,448.10</b>
	<b>GRAN TOTAL</b>	<b>1,821,859,432.00</b>	<b>1,763,050,648.00</b>	<b>1,437,824.75</b>	<b>121,412,056.91</b>	<b>1,626,756,670.88</b>	<b>13,444,095.40</b>

NO INCLUYE DESCENTRALIZADAS

Fuente: ISTMO

PREPARADO POR: EDGARDO QUINTERO

CARGO: ANALISTA DE PRESUPUESTO

CEDULA: 2-703-2484

COMPROMETIDO: B/1,437,824.75

DEVENGADO: B/121,412,056.91

PAGADO: B/1,626,756,670.88



### F.3 PORMENORIZADOS DEL PRESUPUESTO



MINISTERIO DE EDUCACION  
DIRECCION DE FINANZAS Y DESARROLLO INSTITUCIONAL  
DEPARTAMENTO DE PRESUPUESTO  
PORMENORIZADO AL MES DE DICIEMBRE 2021

DESCRIPCION DEL GASTO	LEY	ASIGNADO	EJECUTADO			SALDO
			COMPROMETIDO	DEVENGADO	PAGADO	
**** TOTAL OBJETO DEL GASTO	1,821,899,432.00	1,763,050,648.00	1,437,824.75	121,412,058.91	1,626,756,670.88	13,444,095.46
** 0 FUNCIONAMIENTO	1,614,108,947.00	1,600,772,804.00	529,716.37	68,020,748.47	1,523,364,691.87	8,857,647.25
*** 0 SERVICIOS PERSONALES	1,507,171,187.00	1,497,103,784.00	0.00	23,884,116.57	1,465,859,126.78	7,360,540.62
001 PERSONAL FIJO	1,089,194,380.00	1,056,101,609.00		131,412.53	1,053,500,251.38	2,469,945.05
002 PERSONAL TRANSITORIO	50,242,231.00	78,258,373.00		4,706,023.32	72,686,542.30	863,807.38
003 PERSONAL CONTINGENTE		1,459,669.00		6,594.00	1,423,902.03	29,172.91
011 SOBRESUELDOS POR ANTIGUEDAD	111,888,863.00	108,024,120.00			107,910,923.11	113,196.85
012 SOBRESUELDOS POR ZONAS	13,581,400.00	12,706,298.00			12,665,193.88	41,094.12
019 OTROS SOBRESUELDOS	487,788.00	487,634.00			448,137.39	39,496.61
030 GASTOS DE REPRESENTACIÓN FIJOS	346,800.00	346,800.00			264,625.00	82,175.00
050 XIII MES	34,409,063.00	33,961,829.00		61,595.80	33,874,837.36	45,395.84
071 CUOTA PATRONAL DE SEGURO SOCIAL	158,752,650.00	160,762,909.00		13,760,637.74	144,012,857.16	2,989,414.11
072 CUOTA PATRONAL DE SEGURO EDUCATIVO	18,980,933.00	19,005,383.00		1,678,376.93	17,190,146.45	136,859.62
073 CUOTA PATRONAL DE RIESGO PROFESIONAL	18,980,933.00	19,232,506.00		1,678,710.66	17,193,782.09	360,013.22
074 CUOTA PATRONAL PARA EL FONDO COMPLEMENTARIO	3,796,120.00	581,827.00		54,156.49	514,994.60	12,675.91
075 CUOTA PATRONAL FONDO DE JUBILACIÓN ANTICIPADA	1,378,000.00	1,387,167.00			1,385,140.85	2,026.15
089 OTROS SERVICIOS PERSONALES	5,000,980.00	2,693,821.00		228,265.60	2,382,063.60	83,471.80
091 SUELDOS	1,046.00	1,232,230.00		979,042.72	240,671.50	12,515.78
092 SOBRESUELDOS	130,000.00	359,695.00		347,185.49		12,509.51
094 GASTOS DE REPRESENTACIÓN FIJO		3,036.00		3,035.01		0.95
095 SOBRETIEMPO		284.00		283.33		0.67
096 XIII MES		22,051.00		22,050.18		0.82
098 GRATIFICACIONES, INCENTIVOS Y OTROS SERVICIOS PERS		47,840.00		23,750.00		24,090.00
099 CONTRIBUCIONES A LA SEGURIDAD SOCIAL		408,713.00		202,998.75	163,038.08	42,678.17
*** 1 SERVICIOS NO PERSONALES	40,650,037.00	39,606,088.00	338,267.97	20,950,825.08	17,179,727.41	1,137,265.54
101 DE EDIFICIOS Y LOCALES	1,119,633.00	560,581.00		288,518.53	198,806.67	73,255.80
103 DE EQUIPO DE OFICINA	66,000.00					0.00
105 DE EQUIPO DE TRANSPORTE	12,717.00	7,802.00		450.00	5,567.00	1,785.00
109 OTROS ALQUILERES	11,300.00	204,076.00	6,337.80	184,222.91		13,515.29
111 AGUA	4,834,568.00	4,834,568.00		841,798.20	3,780,331.57	212,438.23
112 ASEO	5,314,603.00	2,870,269.00		1,195,137.13	1,640,135.87	35,016.00
114 ENERGÍA ELÉCTRICA	13,836,970.00	7,456,242.00		1,344,121.33	5,614,110.35	498,010.32
115 TELECOMUNICACIONES	789,732.00	731,042.00		378,607.82	210,511	141,922.88
116 SERVICIO DE TRANSMISIÓN DE DATOS	8,460,000.00	11,071,084.00	311,559.66	9,341,094.91	1,314,145.15	104,284.28
120 IMPRESIÓN, ENCUADERNACIÓN Y OTROS	11,131.00	9,849.00	1,596.48		6,971.10	1,281.42
131 ANUNCIOS Y AVISOS	16,444.00	13,371.00	1,423.45	3,638.00	4,825.00	3,484.55
132 PROMOCIÓN Y PUBLICIDAD	500					0.00
141 VIÁTICOS DENTRO DEL PAÍS	134,802.00	123,291.00		586.00	121,981.00	724.00
151 TRANSPORTE DENTRO DEL PAÍS	57,656.00	58,845.00		1,220.69	57,469.53	154.78
164 GASTOS DE SEGUROS	784,580.00	1,554,320.00		1,547,933.23	6,384.92	1.82
165 SERVICIOS COMERCIALES		9,485.00		5,010.65	2,880	1,594.35
169 OTROS SERVICIOS COMERCIALES Y FINANCIEROS	292,778	341,733.00	17,350.58	16,755.34	287,743.63	19,883.42
181 MANT. Y REP. DE EDIFICIOS	26,705.00	26,705.00			26,705.00	0.00
185 MANT. Y REP. DE EQUIPO DE COMPUTACIÓN	9,959	9,959.00			9,959.00	0.00
189 OTROS MANTENIMIENTOS Y REPARACIONES	6,423	1,681.00				1,681.00
191 ALQUILERES		355,492.00		17,428.18	337,181.01	882.81
192 SERVICIOS BÁSICOS	3,757,216.00	5,074,707.00		1,511,994.10	3,536,347.97	26,364.93
193 IMPRESIÓN, ENCUADERNACIÓN Y OTROS		471.00			470.80	0.20
195 VIÁTICOS		3,519.00		60.00	3,292.00	267.00
196 TRANSPORTE DE PERSONAS Y BIENES		2,071.00		3.50	1,695.28	372.22
197 SERVICIOS COMERCIALES Y FINANCIEROS	1,106,320.00	4,284,803.00		4,272,244.56	12,213.27	345.11
*** 2 MATERIALES Y SUMINISTROS	4,540,416.00	5,109,953.00	98,574.26	315,588.64	4,584,192.71	111,597.33
201 ALIMENTOS PARA CONSUMO HUMANO	1,063,280.00	1,102,931.00	6,107.49	46,683.05	1,039,501.69	10,638.71
202 ALIMENTOS PARA ANIMALES	208,578	208,578.00			208,578	0.00





MINISTERIO DE EDUCACION  
DIRECCION DE FINANZAS Y DESARROLLO INSTITUCIONAL  
DEPARTAMENTO DE PRESUPUESTO  
PORMENORIZADO AL MES DE DICIEMBRE 2021

DESCRIPCION DEL GASTO	EJECUTADO					
	LEY	ASIGNADO	COMPROMETIDO	DEVENGADO	PAGADO	SALDO
203 BEBIDAS	1,992.00	48,692.00	751.88	16,890.12	31,050.00	0.00
211 ACABADO TEXTIL	18,903.00	25,956.00	1,225.16		19,411.61	5,319.23
212 CALZADO	67,150.00	68,414.00	2,069.15	4,764.13	61,580.72	0.00
213 HILADOS Y TELAS		4,863.00			4,763.37	99.63
214 PRENDAS DE VESTIR	248,901.00	253,800.00	13,292.01	9,824.67	224,253.80	6,429.50
221 DIESEL	597,659	954,261.00		34,931.64	918,026	1,302.86
222 GAS	400,000.00	401,030.00	215.32	42.16	400,033.23	739.26
223 GASOLINA	187,655.00	214,234.00		2,967.71	211,266.29	0.00
224 LUBRICANTES	36,039.00	36,379.00	3,593.60	8,405.86	9,604.91	14,774.63
229 OTROS COMBUSTIBLES		25.00			25.00	0.00
231 IMPRESOS	35,600.00	87,417.00	127.12	60,000.00	36,416.80	873.06
232 PAPELERIA	88,338.00	101,304.00	9,058.63	25,709.91	61,820.43	4,715.00
239 OTROS PRODUCTOS DE PAPEL Y CARTÓN	20,663.00	19,294.00	1,185.68	2,016.45	15,516.87	576.00
241 ABONOS Y FERTILIZANTES	257,356.00	257,356.00			257,356.00	0.00
242 INSECTICIDAS, FUMIGANTES Y OTROS	118,011.00	104,825.00	441.05	164.29	103,635.30	584.36
243 PINTURAS, COLORANTES Y TINTES	69,000.00	61,762.00	805.91		60,256.54	699.56
244 PRODUCTOS MEDICINALES Y FARMACÉUTICOS	60,200.00	59,125.00			59,099.00	26.00
249 OTROS PRODUCTOS QUÍMICOS	44,457.00	20,018.00	713.95	5,940.37	11,574.39	1,789.26
252 CEMENTO	6,971.00	7,571.00	184.22		7,013.80	372.96
253 MADERA	3,984.00	6,482.00	755.41	1,732.04	3,984.00	10.56
254 MATERIAL DE FONTANERÍA	2,988.00	8,683.00	924.07	3,853.77	3,873.27	31.86
255 MATERIAL ELÉCTRICO	2,988.00	10,692.00	2,899.88	2,319.16	4,961.93	511.00
256 MATERIAL METÁLICO	2,988	12,141.00	867.01	2,160.36	9,053	60.71
257 PIEDRA Y ARENA	2,988.00	3,280.00	77.14		3,020.64	182.22
259 OTROS MATERIALES DE CONSTRUCCIÓN	29,703.00	33,548.00	4,095.60	2,462.43	18,058.11	8,931.86
262 HERRAMIENTAS E INSTRUMENTOS	180,676.00	166,951.00	268.94	120.91	164,256.64	2,304.50
263 MATERIAL Y ARTÍCULOS DE SEGURIDAD PÚBLICA E INSTIT		70.00		65.94		4.06
265 MATERIALES Y SUMINISTROS DE COMPUTACIÓN	33,729.00	30,297.00	613.11	265.84	25,168.70	4,249.36
269 OTROS PRODUCTOS VARIOS	120,369	115,495.00	3,348.13	5,196.07	105,781	1,159.80
271 ÚTILES DE COCINA Y COMEDOR	92,052.00	94,850.00	1,443.48		93,402.49	4.00
272 ÚTILES DEPORTIVOS Y RECREATIVOS	53,200	89,049.00		16,492.99	54,438.31	18,117.70
273 ÚTILES DE ASEO Y LIMPIEZA	193,633.00	73,133.00	2,426.38	17,717.10	51,188.60	1,802.90
274 ÚTILES Y MATERIALES MÉDICOS, DE LABORATORIO Y FARM		244.00	156.22			87.78
275 ÚTILES Y MATERIALES DE OFICINA	70,228	70,141.00	14,298.13	8,219.50	42,722.04	4,901.30
277 INSTRUMENTAL MÉDICO Y QUIRÚRGICO		2,375.00			702.59	1,672.41
279 OTROS ÚTILES Y MATERIALES	6,500	9,183.00		6,403.61	2,719.47	59.90
280 REPUESTOS	213,439	277,178.00	26,629.58	39,596.05	198,780.29	12,172.00
291 ALIMENTOS Y BEBIDAS		7,895.00		159.42	7,636.13	99.46
292 TEXTILES Y VESTUARIO		5,320.00			5,218.29	101.71
293 COMBUSTIBLES Y LUBRICANTES		33,821.00		308.05	33,510.63	2.30
294 PRODUCTOS DE PAPEL Y CARTÓN		274.00			218.12	55.88
295 PRODUCTOS QUÍMICOS Y CONEXOS		3,650.00		98.27	796.11	2,755.60
296 MATERIALES PARA CONSTRUCCIÓN Y MANTENIMIENTO		1,773.00			1,283.64	489.36
297 PRODUCTOS VARIOS		4,365.00	0.01	76.77	2,517.41	1,770.80
298 ÚTILES Y MATERIALES DIVERSOS		9,644.00			8,625.35	1,018.65
299 REPUESTOS		1,594.00			1,494	100.00
*** 3 MAQUINARIA, EQUIPO Y SEMOVIENTE	0.00	290,098.00	92,674.14	136,325.38	46,823.37	14,075.10
301 MAQUINARIA Y EQUIPO DE COMUNICACIONES		2,354.00			1,177.00	1,177.00
308 MAQUINARIA Y EQUIPO DE TALLERES Y ALMACENES		2,481.00			2,053.33	427.67
309 OTRAS MAQUINARIAS Y EQUIPOS DE PRODUCCION		228.00				228.00
314 TERRESTRE		65,704.00		65,704.00		0.00
320 EQUIPO EDUCACIONAL Y RECREATIVO		13,500.00	12,994.40			505.60
340 EQUIPO DE OFICINA		1,170.00		360.24	489.65	320.11
350 MOBILIARIO		32,722.00	23,271.90	5,650.53	3,585.63	213.94
370 MAQUINARIA Y EQUIPOS VARIOS		41,179.00	9,856.11	11,538.67	15,736.32	4,047.90
380 EQUIPO DE COMPUTACIÓN		123,587.00	44,070.77	53,071.94	19,731	6,713.76
395 EQUIPO DE OFICINA		347.00			257	90.26



MINISTERIO DE EDUCACION  
DIRECCION DE FINANZAS Y DESARROLLO INSTITUCIONAL  
DEPARTAMENTO DE PRESUPUESTO  
PORMENORIZADO AL MES DE DICIEMBRE 2021

DESCRIPCION DEL GASTO	EJECUTADO					
	LEY	ASIGNADO	COMPROMETIDO	DEVENGADO	PAGADO	SALDO
398 MAQUINARIA Y EQUIPOS VARIOS		6,828.00		2,690.96	3,794.19	350.81
*** 6 TRANSFERENCIAS CORRIENTES	31,560,881.00	28,538,622.00	0.00	2,655,931.80	25,650,242.60	232,447.61
609 OTRAS PENSIONES Y JUBILACIONES	19,791,367.00	19,436,629.00		500,240.00	18,899,508.35	36,880.61
611 DONATIVOS A PERSONAS	15,000.00	50,000.00		50,000.00		0.00
619 OTRAS TRANSFERENCIAS	21,024.00					0.00
624 CAPACITACION Y ESTUDIOS	837,887	837,887.00			837,887.00	0.00
632 SUBSIDIOS CULTURALES Y CIENTIFICOS		20,000.00		20,000.00		0.00
634 SUBSIDIOS EDUCACIONALES	7,523,593.00	4,561,824.00		1,748,799.80	2,806,958.25	6,065.91
639 OTRAS SIN FINES DE LUCRO	3,044,364.00	3,024,840.00		323,292.00	2,609,405.00	92,143.00
663 CUOTAS A ORGANISMOS INTERAMERICANOS	327,646.00	431,784.00			340,984.00	90,800.00
662 A PERSONAS		175,658.00		13,600.00	155,500.00	6,558.00
*** 9 ASIGNACIONES GLOBALES	30,186,426.00	30,124,261.00	0.00	20,077,961.00	10,044,579.00	1,721.00
990 OTRAS ASIGNACIONES GLOBALES	30,186,426.00	30,124,261.00		20,077,961.00	10,044,579.00	1,721.00
** 1 INVERSION	207,750,485.00	162,277,844.00	908,108.38	53,391,308.44	103,391,979.01	4,586,448.11
*** 0 SERVICIOS PERSONALES	14,301,042.00	19,513,727.00	0.00	514,981.71	18,998,651.16	94.11
004 PERSONAL TRANSITORIO PARA INVERSIONES	11,798,545.00	16,463,930.00		297,889.36	16,166,027.90	12.71
050 XIII MES	588,476.00	477,105.00		56.53	477,032.52	15.91
071 CUOTA PATRONAL DE SEGURO SOCIAL	1,522,782.00	2,050,828.00		170,493.99	1,880,316.89	15.11
072 CUOTA PATRONAL DE SEGURO EDUCATIVO	178,744	243,137.00		22,060.69	221,060	16.51
073 CUOTA PATRONAL DE RIESGO PROFESIONAL	178,744.00	243,137.00		20,575.39	222,545.05	16.51
074 CUOTA PATRONAL PARA EL FONDO COMPLEMENTARIO	35,751.00	35,592.00		3,905.75	31,669.05	17.21
*** 1 SERVICIOS NO PERSONALES	19,084,791.00	6,504,970.00	145,664.23	4,588,504.21	1,544,504.94	226,296.61
101 DE EDIFICIOS Y LOCALES	1,149,458.00	643,001.00		104,965.20	538,036	0.21
105 DE EQUIPO DE TRANSPORTE		4,794.00	2,396.80		2,396.80	0.41
109 OTROS ALQUILERES	30,000.00	17,792.00	2,400.00	9,240.00	6,151	0.81
120 IMPRESION, ENCUADERNACION Y OTROS	989,272.00	596,738.00	8.40	583,443.30	13,284	2.51
131 ANUNCIOS Y AVISOS	500.00	681.00			680.52	0.41
132 PROMOCION Y PUBLICIDAD	11,151.00	4,814.00	4,813.93			0.01
141 VIATICOS DENTRO DEL PAIS	515,000.00	336,206.00		167,097.00	169,109	0.01
142 VIATICOS EN EL EXTERIOR	32,000.00					0.01
143 VIATICOS A OTRAS PERSONAS	48,346.00					0.01
151 TRANSPORTE DENTRO DEL PAIS	195,083.00	206,969.00	11,414.37	157,157.78	38,415.64	1.21
152 TRANSPORTE DE O PARA EL EXTERIOR	17,000.00					0.01
153 TRANSPORTE DE OTRAS PERSONAS	101,000.00	100,000.00		100,000.00		0.01
165 SERVICIOS COMERCIALES	200,000	90,733.00	39,584.80	27,159.00	23,987.49	1.71
169 OTROS SERVICIOS COMERCIALES Y FINANCIEROS	478,849.00	600,047.00	84,625.42	504,463.97	10,141	816.21
171 CONSULTORIAS	5,520,080	3,262,307.00		2,439,848.96	628,385.02	194,073.00
172 SERVICIOS ESPECIALES	117,600.00	58,600.00		11,800.00	28,800.00	18,000.00
181 MANT. Y REP. DE EDIFICIOS	9,516,619	483,329.00		483,329.00		0.01
182 MANT. Y REP. DE MAQUINARIAS Y OTROS EQ.		3,214.00	420.51		2,793	0.21
183 MANT. Y REP. DE MOBILIARIO	833					0.01
185 MANT. Y REP. DE EQUIPO DE COMPUTACION		2,169.00			2,168.57	0.41
189 OTROS MANTENIMIENTOS Y REPARACIONES	162,000	631.00			630	0.71
196 TRANSPORTE DE PERSONAS Y BIENES		125.00			125.00	0.01
197 SERVICIOS COMERCIALES Y FINANCIEROS		372.00			371.29	0.71
198 CONSULTORIAS Y SERVICIOS ESPECIALES		13,397.00				13,397.01
199 MANTENIMIENTO Y REPARACION		79,031.00			79,030	0.81
*** 2 MATERIALES Y SUMINISTROS	26,601,264.00	19,994,477.00	248,802.34	8,664,224.76	11,051,559.74	29,890.11
201 ALIMENTOS PARA CONSUMO HUMANO	21,924,316.00	14,588,446.00	11,782.50	6,503,648.39	8,073,012	2.61
202 ALIMENTOS PARA ANIMALES	82,757.00	83,850.00		83,850.00		0.01
203 BEBIDAS	8,000.00	183.00			183	0.11
209 OTROS ALIMENTOS Y BEBIDAS	4,000					0.01
211 ACABADO TEXTIL	1,009.00	24,480.00	23,881.05		596.61	2.31
212 CALZADO	23,314.00	11,469.00	1,123.50		10,344.59	0.91
214 PRENDAS DE VESTIR	89,378.00	55,136.00	9,018.04	41,374.54	4,740.30	3.11
221 DIESEL	155,466.00	208,122.00		42,000.00	166,122.00	0.01
223 GASOLINA	39,464	35,625.00		8,355.44	27,269.56	0.01
224 LUBRICANTES	4,021.00	1,092.00	54.93	391.57	642.36	3.11
229 OTROS COMBUSTIBLES		124.00	107.00		17.00	0.01

MINISTERIO DE EDUCACION  
DIRECCION DE FINANZAS Y DESARROLLO INSTITUCIONAL  
DEPARTAMENTO DE PRESUPUESTO  
PORMENORIZADO AL MES DE DICIEMBRE 2021



DESCRIPCION DEL GASTO	EJECUTADO					
	LEY	ASIGNADO	COMPROMETIDO	DEVENGADO	PAGADO	SALDO
231 IMPRESOS	2,509,500.00	2,596,600.00	8,907.15	1,558,904.97	1,028,784	3.54
232 PAPELERIA	54,139.00	120,410.00	32,331.04	10,939.63	73,908	3,233.22
239 OTROS PRODUCTOS DE PAPEL Y CARTÓN	1,000.00	379.00		377.50		1.51
241 ABONOS Y FERTILIZANTES	26,896.00	12,145.00		12,144.50		0.50
242 INSECTICIDAS, FUMIGANTES Y OTROS	5,000.00	442.00		171.20	270	0.81
243 PINTURAS, COLORANTES Y TINTES	30,821.00	259,310.00	30,643.94	96,361.50	132,300.59	3.91
244 PRODUCTOS MEDICINALES Y FARMACÉUTICOS	20,561	7,827.00		7,827.00		0.01
249 OTROS PRODUCTOS QUÍMICOS	14,522	52,657.00	1,391.00	92.96	51,171.89	1.11
252 CEMENTO		2.00			1.07	0.93
253 MADERA		1,957.00	70.41		1,886.10	0.41
254 MATERIAL DE FONTANERÍA	20,000.00	107,923.00	654.46	32,297.90	74,967.81	2.81
255 MATERIAL ELÉCTRICO		128,980.00	3,393.36	297.41	105,092.69	20,196.51
256 MATERIAL METÁLICO	20,000.00	317,570.00	2,262.77	3.79	315,220	82.91
259 OTROS MATERIALES DE CONSTRUCCIÓN	680,113.00	503,468.00	1,813.47	50,001.63	451,503.06	149.81
261 ARTICULOS O PRODUCTOS PARA EVENTOS OFICIALES	15,500	15,000.00		15,000.00		0.01
262 HERRAMIENTAS E INSTRUMENTOS	45,895.00	72,456.00	10,463.55	44,704.39	15,986.42	1,301.61
265 MATERIALES Y SUMINISTROS DE COMPUTACIÓN	368,713.00	43,960.00	30,846.70	3,258.41	9,186	668.51
266 PRODUCTO AGROPECUARIOS	6,207.00					0.01
269 OTROS PRODUCTOS VARIOS	54,580.00	41,368.00	2,211.69	36,477.50	2,595.17	83.01
271 ÚTILES DE COCINA Y COMEDOR	250,000	5,425.00	3,442.41		161	1,821.31
272 ÚTILES DEPORTIVOS Y RECREATIVOS		22,032.00	18,631.45		3,400.00	0.51
273 ÚTILES DE ASEO Y LIMPIEZA	3,400.00	100.00			99	0.61
274 ÚTILES Y MATERIALES MEDICOS, DE LABORATORIO Y FARM	18,000.00	64.00				64.01
275 ÚTILES Y MATERIALES DE OFICINA	91,115	180,761.00	19,398.70	49,456.64	111,240	665.91
277 INSTRUMENTAL MÉDICO Y QUIRÚRGICO		11,111.00	1,934.62	9,175.25		1.11
279 OTROS ÚTILES Y MATERIALES		19,989.00	18,521.54	366.53	891.38	209.51
280 REPUESTOS	33,607	99,862.00	15,644.20	24,156.65	58,702.15	1,359.01
291 ALIMENTOS Y BEBIDAS		131,382.00			131,381.32	0.68
292 TEXTILES Y VESTUARIO		14,468.00		3,020.07	11,444.52	3.41
294 PRODUCTOS DE PAPEL Y CARTÓN		34,710.00	272.85	2,897.97	31,535.77	3.41
295 PRODUCTOS QUÍMICOS Y CONEXOS		3,912.00		980.91	2,930.32	0.71
296 MATERIALES PARA CONSTRUCCIÓN Y MANTENIMIENTO		3,249.00		280.29	2,967.02	1.61
297 PRODUCTOS VARIOS		29,091.00		544.87	28,546.65	3.41
298 ÚTILES Y MATERIALES DIVERSOS		141,070.00	0.01	24,492.23	118,569.04	8.71
299 REPUESTOS		6,270.00		373.12	5,895.42	1.41
*** 3 MAQUINARIA, EQUIPO Y SEMOVIENTE	11,146,494.00	6,990,013.00	509,404.61	3,895,534.81	2,487,368.84	97,704.71
302 MAQUINARIA Y EQUIPO AGROPECUARIO	209,659.00	258,000.00		7,250.00	250,750.00	0.01
305 MAQUINARIA Y EQUIPO DE ENERGÍA	919,000.00	105,882.00		45,381.66	60,500.00	0.31
307 MAQUINARIA Y EQUIPO DE ACUEDUCTOS Y RIEGO	100,000.00	100,000.00			100,000.00	0.01
313 MARÍTIMO	144,608.00	130,000.00			130,000.00	0.01
314 TERRESTRE	627,500.00	652,704.00	65,703.54		587,000.00	0.41
320 EQUIPO EDUCACIONAL Y RECREATIVO	5,518,855.00	2,157,586.00	5,290.99	2,010,510.08	141,780.39	4.51
331 EQUIPO MÉDICO Y ODONTOLÓGICO		7,933.00	7,932.75			0.21
339 OTROS EQUIPOS MÉDICOS, DE LABORAT. Y SANIT.	5,240.00					0.01
340 EQUIPO DE OFICINA	3,778.00	349.00			348	1.21
350 MOBILIARIO	861,885.00	674,508.00	68,724.15	409,765.45	107,672.56	88,345.81
360 SEMOVIENTES	281,665.00	175,332.00		24,700.00	150,632.00	0.01
370 MAQUINARIA Y EQUIPOS VARIOS	338,286.00	266,649.00	10,809.30	35,845.53	210,674.18	9,319.91
380 EQUIPO DE COMPUTACIÓN	2,136,018.00	2,218,312.00	346,686.92	1,343,277.62	528,338.10	9.31
391 MAQUINARIA Y EQUIPO DE PRODUCCIÓN		1,201.00	295.41		903.90	1.61
392 MAQUINARIA Y EQUIPO DE TRANSPORTE		19,523.00		10,000.00	9,523.00	0.01
393 EQUIPO EDUCACIONAL Y RECREATIVO		106,704.00	789.90	6,080.77	99,848.79	4.51
395 EQUIPO DE OFICINA		74.00		73.83		0.11
396 MOBILIARIO DE OFICINA		57,501.00	0.01		57,489.38	11.61
398 MAQUINARIA Y EQUIPOS VARIOS		4,588.00		2,649.87	1,936.55	1.51
399 EQUIPO DE COMPUTACIÓN		53,167.00	3,181.64		49,972.26	3.11
*** 4 INVERSIÓN FINANCIERA	1,830,000.00	150,000.00	0.00	0.00	150,000.00	0.01
402 ADQUISICIÓN DE TERRENOS	1,580,000.00					0.01
432 COMPRA DE EXISTENCIAS PECUARIAS	250,000.00	150,000.00			150,000.00	0.01
*** 5 CONSTRUCCIONES POR CONTRATO	43,876,874.00	51,099,864.00	0.00	16,324,132.95	33,339,812.48	1,435,918.51
512 EDIFICIOS PARA EDUCACIÓN	42,986,874.00	42,278,473.00		16,324,132.95	24,518,423.98	1,435,916.01

MINISTERIO DE EDUCACION  
DIRECCION DE FINANZAS Y DESARROLLO INSTITUCIONAL  
DEPARTAMENTO DE PRESUPUESTO  
PORMENORIZADO AL MES DE DICIEMBRE 2021

DESCRIPCION DEL GASTO	EJECUTADO					SALDO
	LEY	ASIGNADO	COMPROMETIDO	DEVENGADO	PAGADO	
533 EMBALSES Y PRESAS	60,000.00	60,000.00			60,000.00	0.00
534 ENCIERRO Y CRIA DE ANIMALES	150,000.00	150,000.00			150,000.00	0.00
535 ESTABLOS Y LECHERIAS	150,000.00	150,000.00			150,000.00	0.00
536 PLANTACIONES Y OBRAS FORESTALES	80,000.00	80,000.00			80,000.00	0.00
537 SILOS Y BODEGAS	50,000.00	50,000.00			50,000.00	0.00
539 OTRAS OBRAS Y CONSTRUCCIONES						
AGROPECUARIO	400,000.00	400,000.00			400,000.00	0.00
592 EDIFICACIONES		7,931,391.00			7,931,399.50	2.50
*** 6 TRANSFERENCIAS CORRIENTES	30,155,184.00	21,063,441.00	4,237.20	8,456,778.00	12,602,295.85	129.94
619 OTRAS TRANSFERENCIAS		14,000.00			14,000.00	0.00
624 CAPACITACION Y ESTUDIOS	30,155,184.00	20,978,391.00	4,237.20	8,385,728.00	12,588,295.85	129.94
693 BECAS DE ESTUDIOS		71,050.00		71,050.00		0.00
*** 9 ASIGNACIONES GLOBALES	60,754,836.00	36,961,352.00	0.00	10,947,152.00	23,217,786.00	2,796,414.00
930 IMPREVISTOS	200,000.00					0.00
990 OTRAS ASIGNACIONES GLOBALES	60,554,836.00	36,961,352.00		10,947,152.00	23,217,786.00	2,796,414.00



## **G.1 CARTA DE GERENCIA DE LA INFORMACIÓN FINANCIERA DEL MINISTERIO DE EDUCACIÓN**

## G.1 CARTA DE GERENCIA DE LA INFORMACIÓN FINANCIERA DEL MINISTERIO DE EDUCACIÓN.



MINISTERIO DE  
EDUCACIÓN

### G.1 Carta de la Gerencia de la Información Financiera del Ministerio de Educación

Panamá, 18 de agosto de 2022

**NOTA-DM-DNFyDI-DCONT. No.0345-2022**

Licenciado

**GERARDO SOLIS**

Contralor General de la República

E. S. D.

Señor Contralor:

En cumplimiento a las estipulaciones especiales de la Resolución No. 543-DFG de 29 de septiembre de 2014, "Por la cual se dictan algunas disposiciones para el restablecimiento del Control Previo en el Ministerio de Educación", presentamos los anexos complementarios, que corresponden a la Rendición de Cuentas del Ministerio de Educación, en el periodo del **1 de octubre al 31 de diciembre de 2021**.

Los esfuerzos por fortalecer los controles internos, para el manejo adecuado de los fondos y otros bienes públicos, se realizan con prioridad a todos los niveles de la organización. Esta responsabilidad alcanza a cada funcionario que ejerza un cargo público y en lo que respecta a las Direcciones Regionales de Educación se sustenta en los Artículos 40 y 42 de la Ley 47 de 1946, Orgánica de Educación.

La información financiera de las dieciséis direcciones regionales de educación, que contiene el Informe de Rendición de Cuentas, presenta lo siguiente: Estado de las Cajas Menudas y Conciliaciones Bancarias al 31 de diciembre de 2021.

El presente informe de Rendición de Cuentas no contiene la gestión contable financiera por diversas razones; las cuales podemos señalar:

#### **ANTECEDENTES:**

A finales del año 2014, la Dirección Nacional de Contabilidad del Ministerio de Economía y Finanzas presenta la solicitud al Ministerio de Educación para que a partir de enero del 2015 inicie sus registros presupuestarios, contables y financieros en el sistema ISTMO, lo cual se hizo sin culminar los diagnósticos correspondientes y sin depuración de los saldos

## *Continuación*

### G.1 Carta de la Gerencia de la Información Financiera del Ministerio de Educación

que serían cargados, Igualmente, en los inicios no existían los mecanismos o procesos establecidos en el sistema para hacer algunos registros.

Producto de esta situación nos encontramos con escenarios que estamos resolviendo en el presente. A continuación, detallamos los más relevantes:

1. **CUENTA DE BANCO** Ministerio de Educación Sede: mantiene 11 cuentas con movimientos diarios en el Banco Nacional de Panamá y su homóloga en la Cuenta Única del Tesoro del Ministerio de Economía y Finanzas. Debido a que faltó en el sistema la carga de la plantilla inicial de cada cuenta bancaria, por dificultades en el Sistema Istmo, a inicios del año 2015, no fue posible realizar los registros y se emitieron cheques a través del sistema Access, que no se conectaba con el Sistema ISTMO, todos esos eventos deben ser ubicados, revisados y procesados para dejar constancia de que han sido registrados en las cuentas por pagar, se trabaja diariamente revisando las cuentas, identificando cada registro de transferencia, pago de cheques, cargos bancarios y ajustes desde el año 2015 a la fecha.
2. **CUENTA TRANSITORIA:** Hasta el año 2017, no existía en el sistema ISTMO, el modelo de transacción para atender los casos que eran de años anteriores; fecha en que se presenta la opción de "Arrastre de Pedido", la cual permite continuar el registro de una orden de compra de años anteriores a la vigencia actual. Se utilizó el registro de Cuenta Directa, para no atrasar el pago a los proveedores, lo que afectó el reporte de entrada de mercancía; dejando en el sistema miles de registros que estamos depurando actualmente.
3. **CUENTA DE ANTICIPO:** En los saldos que se cargaron a diciembre de 2014, existía la cuenta Otros Anticipos Concedidos que se utilizaba para transferir recursos del presupuesto asignado a las direcciones regionales. En el inicio se utilizó un modelo de documento BB, que ocasionó malos registros, los cuales se están revisando, para depurar y hacer los ajustes necesarios. Adicionalmente se trabajó con órdenes de compra al contado, lo que provocó serias situaciones en los registros.

#### **SITUACIÓN ACTUAL:**

Se trabaja a diario en los procesos que corresponden a cada cuenta bancaria, realizándose las compensaciones mediante la transacción F-03, la simulación de pago, para culminar el proceso de transferencia de recursos a los colegios mediante la transacción FB-05, esto sólo corresponde a las cuentas de Fondo Especial de Educación FECE 94% número 10000011925 del Banco Nacional de Panamá (BNP) y la Cuenta Única del Tesoro (CUT) número 2008007000146. Aproximadamente cada mes se reciben 60 transferencias y cada una se debe desglosar por cada colegio.

*Continuación*


#### G.1 Carta de la Gerencia de la Información Financiera del Ministerio de Educación

El mismo procedimiento de revisión que se está realizando en las cuentas antes mencionadas, se debe llevar a cabo para el resto de las cuentas que mantiene la institución.

#### **PROYECCIÓN:**

El siguiente paso es la preparación del documento legal que permita la conformación del Comité Técnico del Proceso de Depuración y Conciliación Contable que se encargará de analizar los casos presentados, que no se hayan podido resolver y que amerite la toma de alguna decisión.

Del Señor Contralor con toda consideración.



**Lcda. Vielka Tuñón**  
Directora Nacional de Finanzas y  
Desarrollo Institucional

**Maruja G. de Villalobos**  
Ministra de Educación





**G.2. ESTADO DE LOS FONDOS DE TRABAJO SEGÚN REGIÓN CON SUS RESPECTIVAS NOTAS, Y CAJAS MENUDAS VER LOS RESPALDO EN LOS ANEXOS POR REGIÓN.**

# DIRECCIÓN REGIONAL DE EDUCACIÓN DE BOCAS DEL TORO



MINISTERIO DE EDUCACIÓN  
DIRECCIÓN REGIONAL DE  
BOCAS DEL TORO

DCONTREG- BOCAS/05/2022

Panamá, 4 de abril de 2022

Su excelencia:  
**Maruja Gorday de Villalobos**  
Ministra de Educación  
E. S. D.

Señora Ministra:

La Dirección Regional de Educación de Bocas del Toro, cumpliendo con lo establecido por la Contraloría General de la República, tiene a bien remitirle el Cuadragésimo informe de Rendición de Cuenta de los fondos que se manejan en nuestra regional, correspondiente al período del 1 de Octubre al 31 de Diciembre de 2021.

Cabe señalar que este informe sustenta la ejecución financiera asignada, lo cual conlleva a una extensa revisión de todos y cada uno de los informes adjuntos del personal involucrado en el trámite del mismo.

Quedamos de usted,

**Magister Jorge Stephenson**  
Director Regional

  
**Licda. Melecia Smith**  
Contadora  
Depto. de Contabilidad  
**Licda. Aracelly Flores**  
Contadora  
Depto. de FECE

DIRECCIÓN REGIONAL DE BOCAS DEL TORO  
ESTADO DE LOS FONDOS DE TRABAJO  
CORRESPONDIENTE AL PERIODO DE 1 DE OCTUBRE AL 31 DE DICIEMBRE DE 2021

NOMBRE DE LAS CUENTAS	NUMERO DE LAS CUENTAS BANCARIAS	SALDO EN LIBROS AL 31/12/2021	MAS			MENOS				SUB-TOTAL	CHEQUES GIRADOS	NOTAS DE DEBITO	OTROS CARGOS	SUB-TOTAL	SALDO AL 31/12/2021
			DEPOSITOS	TRANSFERENCIAS RECIBIDAS	AJUSTES/EN TEORIAS	NOTAS DE CREDITO	CHEQUES GIRADOS	NOTAS DE DEBITO	OTROS CARGOS						
FONDO DE OPERACIONES REGIONALES	010000051279	24,602.91	16.45	0.00	4,334.92	0.00	28,954.28	0.00	0.00	0.00	0.00	0.00	0.00	28,954.28	19,204.95
FONDO DE OPERACIONES REGIONALES ACUT	200800700603	274,073.34	0.00	31,432.00	33,889.96	0.00	339,405.33	0.00	0.00	0.00	0.00	0.00	0.00	339,405.33	275,777.82
FONDO DE PERFECC. DOCENTE ACUT	200800700605	450.36	0.00	0.00	0.00	0.00	450.36	0.00	0.00	0.00	0.00	0.00	0.00	450.36	189.91
FONDO AGROP.ECUARIO	010000163987	2,450.64	0.00	0.00	734.25	0.00	3,184.89	0.00	0.00	0.00	0.00	0.00	0.00	3,184.89	3,184.89
FONDO CAPACITACION DOCENTE /CUT	200800700602	390,907.21	0.00	17,839.61	276.00	0.00	408,022.82	0.00	0.00	0.00	0.00	0.00	0.00	408,022.82	404,931.82
FONDO FECE REGIONAL	010000000050	428,706.49	0.00	10,764.12	250.00	0.00	439,720.58	0.00	0.00	0.00	0.00	0.00	0.00	439,720.58	430,935.27
TOTAL DE FONDOS		1,117,190.92	16.45	60,035.73	39,485.16	0.00	1,216,738.26	0.00	0.00	0.00	0.00	0.00	0.00	1,216,738.26	1,134,223.86

PREPARADO POR  
CARGO CONTADOR



*[Signature]*  
DIRECTOR REGIONAL



REPÚBLICA DE PANAMÁ  
GOBIERNO NACIONAL

MINISTERIO DE EDUCACIÓN  
DIRECCIÓN REGIONAL DE

DIRECCIÓN REGIONAL DE BOCAS DEL TORO  
ESTADO DE LAS CAJAS MENUDAS  
CORRESPONDIENTE AL PERIODO DE 1 DE OCTUBRE AL 31 DE DICIEMBRE DE 2021

DESCRIPCIÓN DE LA CAJA MENUDA	REEMBOLSOS RECIBIDOS EN EL PERIODO	MONTO SOLICITADO AUTORIZADO	SALDO EN PODER DEL CUSTODIO	COMPROBANTES EN CARTERA (POR REEMBOLSAR)	REEMBOLSOS EN TRAMITE (PENDIENTES)	DIFERENCIAS (SEGÚN ARQUEOS)
CAJA MENUDA/ASUNCION MORA	0	500.00	24.07	475.93	0.00	0.00
TOTAL DE LAS CAJAS MENUDAS	0.00	500	24.07	475.93	0.00	0.00

OBSERVACIÓN: LA PERSONA ENCARGADA DE CUSTODIA DE LA CAJA MENUDA SE ENCUENTRA DE VACACIONES.

*Asunción Mora*  
Preparado por: ASUNCION MORA  
CUSTODIO DE CAJA MENUDA  
Cedúla: 1-19-644


*Jorge Cuervo Stephenson*  
Revisado por: Prof. JORGE STEPHENSON  
Director Regional



**DIRECCION REGIONAL DE BOCAS DEL TORO**  
**ESTADO DE LA CAJA MENUEDA**  
**DEL 01 DE OCTUBRE AL 31 DE DICIEMBRE DE 2021**

NOMBRE DE LA CUENTA	REEMBOLSOS RECIBIDOS EN EL PERIODO	MONTO SOLICITADO AUTORIZADO	SALDO EN PODER DEL CUSTODIO	COMPROBANTES EN CARTERA POR REEMBOLSAR	REEMBOLSOS EN TRAMITE (PENDIENTES)	DIFERENCIAS (SEGUN ARQUEO)
CUSTODIO : (ARACELLY FLORES)	0	300.00	70.70	229.30	0.00	0.00

OBSERVACIONES: (se explica cualquier procedimiento que se haya presentado en el periodo, no borrar esta línea de observaciones pero la explicación, en

  
**PREPARADO: ARACELLY FLORES**  
 Cargo: Administradora  
 Cedula: 4-145-921

República de Panamá  
 Ministerio de Educación  
 Dirección Regional de Bocas del Toro  
**OAFECE**  
 Oficina del Fondo de Equidad y  
 Calidad de la Educación

Sello de la Regional

**OBSERVACIÓN:** Desde el 2014 no se ha podido mover la caja menuda por no contar con firma. Todo el personal es por contrato. La regional no cuenta con un auditor interno, por lo tanto, no he logrado hacer el cierre de la caja menuda

## DIRECCIÓN REGIONAL DE EDUCACIÓN DE COCLÉ



MINISTERIO DE EDUCACIÓN  
DIRECCIÓN REGIONAL DE  
EDUCACIÓN DE COCLÉ

Penonomé de 1 de marzo de 2022

Departamento de Contabilidad  
Nota N°. 206

Su Excelencia  
Maruja Gorday de Villalobos  
Ministra de Educación  
E. S. D.

Señora Ministra:

La Dirección Regional de Educación de Coclé, cumpliendo con lo establecido por la Contraloría General de la República, tiene a bien remitirle el Cuadragésimo quinto informe sobre Rendición de Cuentas, de los fondos que se manejan en nuestra regional, correspondiente del 1 de octubre al 31 diciembre del 2021.

Cabe señalar, que este informe se sustenta la ejecución financiera asignada, lo cual conlleva a una extensa labor de revisión de todos y cada uno de los informes adjuntos del personal involucrado en los mismos

Por lo antes señalados no hemos cumplido con el tiempo establecido para la entrega del mismo.

Quedamos de usted,

Atentamente

Magister Marianela Gomez  
Directora Regional de Educación de Coclé

Licenciada Jeanneth Osorio  
Contable C.P.A Regional  
De educación Coclé

**DIRECCIÓN REGIONAL DE EDUCACIÓN DE COCLÉ**  
**ESTADO DE LOS FONDOS DE TRABAJO**  
**CORRESPONDIENTE AL PERIODO DE 1 DE OCTUBRE AL 31 DE DICIEMBRE DE 2022**

NOMBRE DE LA CUENTA RESPONSABLE	NUMERO DE CUENTA	01/10/2022	MAS				MENOS				SALDO EN LIBROS AL 31-12-2022
			DEPOSITOS	TRANSFERENCIAS RECIBIDAS	NOTAS DE CREDITO/ REINTEGRACION/AJUSTE	SUB-TOTAL	CHEQUES GIRADOS	NOTAS DE DEBITO	OTROS CARGOS	SUB-TOTAL	
FONDO OPERACIONES REGIONALES DE COCLÉ	No 10000053658	330,907.19	0.00	0.00	0.00	330,907.19	0.00	0.00	0.00	0.00	330,907.19
FONDO OPERACIONES REGIONALES DE COCLÉ - CUT	No 200800700608	220,703.38	6,990.00	0.00	16.00	227,699.38	64,020.27	0.00	7,991.40	72,011.57	155,687.71
FONDO PERFECCIONAMIENTO PROFESIONAL DOCENTE	No 10000045486	18,892.12	0.00	0.00	0.00	18,892.12	0.00	0.00	0.00	0.00	18,892.12
FONDO PERFECCIONAMIENTO PROFESIONAL DOCENTE-CUT	No 200800700609	3,545.16	0.00	0.00	0.00	3,545.16	0.00	0.00	0.00	187.00	3,358.16
FECE	No 010000060038	1,400,992.68	0.00	5,126.40	0.00	1,406,119.08	60,047.91	24,133.39	0.00	84,181.30	1,321,937.78
FONDO DE CAPACITACION DOCENTE	No 0100000011562	0.00	0.00	0.00	0.00	0.00	0.00	0.00	0.00	0.00	0.00
FECE CUT	No 200800700606	600,000.00	0.00	0.00	0.00	600,000.00	0.00	0.00	0.00	0.00	600,000.00
FONDO DE CAPACITACION DOCENTE-CUT	No. 200800700607	793,189.26	22,248.53	0.00	0.00	815,437.79	531.00	0.00	0.00	531.00	814,906.79
<b>TOTALES</b>		<b>3,368,229.79</b>	<b>29,228.53</b>	<b>5,126.40</b>	<b>16.00</b>	<b>3,402,600.72</b>	<b>124,599.18</b>	<b>24,133.39</b>	<b>7,991.40</b>	<b>156,910.97</b>	<b>3,245,689.75</b>

Verificado por: Licda. Jeanneth G. Osorio M.  
 Coordinadora Departamento de Contabilidad  
 CONTADORA II

Aprobado por: Magister MARIANELA GOMÉZ  
 DIRECTORA REGIONAL DE EDUCACION DE COCLÉ



ESTADO DE CAJA MENUDA  
 DEL 1 DE OCTUBRE AL 31 DE DICIEMBRE DE 2021

DIRECCION REGIONAL DE EDUCACIÓN DE COCLÉ	REEMBOLSO RECIBIDOS EN EL PERIODO	MONTO SOLICITADO AUTORIZADO	SALDO EN CAJA EN PODER DEL CUSTODIO	COMPROBANTES EN CARTERA POR REEMBOLSAR	REEMBOLSO EN TRAMITE PENDIENTES	DIFERENCIAS SEGÚN ARQUEO
CUSTODIA :CENDI AYOLA AUTORIZANTE: ETELVIA LOZANO	0	500.00	0.47	0	159.08	340.45

OBSERVACION: La caja menuda de la Dirección Regional de Educación de Coclé

La Dirección Regional de Educación de Coclé , fue objeto de robo el 14 de julio del 2015, al momento de darse el hecho se mantenian en custodia en caja b/ 340.92 , fueron robados 340.45 los .47 centavos faltas fueron depositados según slip 23-3-2018. La Directora Regionl era la profesora Etelvía Lozano Chavez y la custodia la licenciada Cendy Ayola. El ultimo Arque por la contraloria fue el 15 de enero del 2015(anexo copia) El 18 de octubre del 2016 se levanta acta de cierre por la Auditora de la sede Meduca cardenas Diosa C de Muñoz , al no combocar a la contraloria se desestima el cierre y se procede a solicitar otro, este ultimo no fue avalado por la contraloria por que la denuncia no hace referencia al dinero de la caja menuda que fue extraidoel dia del robo. Se esta tramitado el cierre nuevamente.

Preparado por: Janneth Osorio M  
 cargo: Contadora II  
 Fecha \_\_\_\_\_

*Mariana Gomez*  
 Autoriza la presentación de Estado de Caja Menuda  
 Magister Marianela Gómez  
 Directora Regional de Educacion de Coclé  
 fecha \_\_\_\_\_





**ESTADO DE LA CAJA MENUUDA**  
**DEL 1 DE OCTUBRE AL 31 DE DICIEMBRE DE 2021**

OFICINA REGIONAL DEL FECE - COCLE	REEMBOLSOS RECIBIDOS EN EL PERIODO	MONTO SOLICITADO AUTORIZADO	SALDO EN PODER DEL CUSTODIO	COMPROBANTES EN CARTERA POR REEMBOLSAR	REEMBOLSOS EN TRAMITE (PENDIENTES)	DIFERENCIAS (SEGÚN ARQUEO)
CUSTODIO : MARIA EUGENIA SANCHEZ	0	200.00	200.00	0.00	0.00	0.00
AUTORIZANTE : Saydeé Velasquez S.						

OBSERVACIONES: Esta en tramite el cambio del autorizante

  
 PREPARADO: Maria Eugenia Sánchez  
 CARGO: Contador  
 CÉDULA: 2-104-1686  
 Fecha: 11/12/21

  
 REVISADO: Prof. Carlos Castillo  
 CARGO: Administrador del FECE Reg de Coclé  
 CÉDULA: 9-106-709  
 FECHA: 12-1-2022



## DIRECCIÓN REGIONAL DE EDUCACIÓN DE COLÓN



REPÚBLICA DE PANAMÁ  
- GOBIERNO NACIONAL -

MINISTERIO DE  
EDUCACIÓN

Tel.470-0292/0357

*Dirección Regional de Educación de Colón*

Nota No. DREC-107

Colón, 28 de marzo de 2022.

**Magister**  
**Maruja Gorday de Villalobos**  
**Ministra de Educación**  
E. S. D.

Señor Ministro:

La Dirección Regional de Educación de Colón. Cumpliendo con lo establecido por la Contraloría General de la República, tiene a bien remitirle el Cuadragésimo sexto Informe de Rendición de Cuentas de los fondos que se manejan en nuestra regional, correspondiente al periodo del 1 de octubre al 31 de diciembre de 2021.

Cabe señalar que en este informe se sustenta la ejecución financiera asignada, lo cual conlleva a una extensa revisión de todos y cada uno de los informes adjuntos del personal involucrado en el trámite del mismo.

Quedamos de usted,

Licda. Xiomara Wardrope  
C.P. A. 3-73-1602

Mgter. Mixia L. Murillo Ayarza.  
Directora Regional de Colón

REPÚBLICA DE PANAMÁ  
GOBIERNO NACIONAL  
MINISTERIO DE EDUCACIÓN  
DIRECCIÓN REGIONAL COLÓN  
DEPTO. DE CONTABILIDAD

REPÚBLICA DE PANAMÁ  
GOBIERNO NACIONAL  
MINISTERIO DE EDUCACIÓN  
DIRECCIÓN REGIONAL DE COLÓN

REPÚBLICA DE PANAMÁ GOBIERNO NACIONAL  
 MINISTERIO DE EDUCACIÓN  
 DIRECCIÓN REGIONAL DE EDUCACIÓN DE COLÓN  
 ESTADO DE FONDOS DE TRABAJO  
 CORRESPONDIENTE AL PERIODO DE 1 DE OCTUBRE AL 31 DE DICIEMBRE DE 2021

NOMBRE DE LA CUENTA RESPONSABLE	NÚMEROS DE CUENTAS BANCARIAS	SALDO EN LIBROS AL 1 DE OCTUBRE 2021	MAS			MENOS			SUB-TOTAL	CHEQUES GIRADOS	NOTAS DE DEBITO	AJUSTES	SALDO EN LIBROS AL 31/12/2021
			DEPOSITOS	DEPOSITOS / TRANSFERENCIAS RECIBIDAS	AJUSTES / REINTEGRACIONES	NOTAS DE CREDITO Y CHEQUES ANULADOS	CHEQUES GIRADOS	NOTAS DE DEBITO					
FONDO DE OPERACIONES	10000051410	371.08	0.00	0.00	0.00	0.00	0.00	371.08	0.00	0.00	0.00	371.08	
FONDO DE OPERACIONES CUT	200800700612	622,282.38	0.00	0.00	0.00	0.00	0.00	622,282.38	0.00	0.00	0.00	622,282.38	
FONDO DE PERFECCIONAMIENTO	10000035462	0.40	0.00	0.00	0.00	0.00	0.00	0.40	0.00	0.00	0.00	0.40	
FONDO DE PERFECCIONAMIENTO CUT	200800700513	15.78	0.00	0.00	0.00	0.00	0.00	15.78	0.00	0.00	0.00	15.78	
FONDO DE CAPACITACION DOCENTE FECE	200800700160	677,525.53	0.00	0.00	0.00	0.00	0.00	677,525.53	0.00	0.00	0.00	677,525.53	
<b>TOTALES DE LOS FONDOS</b>		<b>B/. 1,300,195.17</b>	<b>B/. 0.00</b>	<b>B/. 0.00</b>	<b>B/. 0.00</b>	<b>B/. 0.00</b>	<b>B/. 0.00</b>	<b>B/. 1,300,195.17</b>	<b>B/. 0.00</b>	<b>B/. 0.00</b>	<b>B/. 0.00</b>	<b>B/. 1,300,195.17</b>	

Preparado por: Xiomara Wadjege  
 3-73-1602

Cargo: Contables

R | Contraloría General de la República  
 E | EREZANDA  
 D | 06 ABR 2022  
 O | MELVA R. SALAZAR  
 JEF(A) DE FISCALIZACIÓN

REPÚBLICA DE PANAMÁ GOBIERNO NACIONAL  
 MINISTERIO DE EDUCACIÓN  
 DIRECCIÓN REGIONAL DE EDUCACIÓN DE COLÓN  
 DEPTO. DE CONTABILIDAD

06 ABR 2022  
 VICINCE FORSYTHE  
 Director

**ESTADO DE LAS CAJAS MENUDAS  
CORRESPONDIENTE AL PERIODO DEL 1 DE OCTUBRE AL 31 DE DICIEMBRE DE 2021**

NOMBRE DE LA CUENTA	REEMBOLSO RECIBIDOS EN EL PERIODO	MONTO SOLICITADO AUTORIZADOS	SALDO EN EL PODER DEL CUSTODIO	COMPROBANTE EN CARTERA POR REEMBOLSAR	REEMBOLSO EN TRAMITES PENDIENTES	DIFERENCIA SEGUN EL ARQUEO
<b>CUSTODIO:</b> Margarita Salazar Molinar 1 de octubre al 31 de diciembre 2021	0	B/.500.00	B/.395.78	0	104.22	0

**OBSERVACIONES:**

Preparado por: *Margarita Salazar Molinar*  
 Margarita Salazar Molinar

Cedula: 3 -703 - 1539

Autorizado por: *Mixia Murillo*  
 MIXIA MURILLO

Cargo: \_\_\_\_\_

Revizado por: \_\_\_\_\_





## DIRECCIÓN REGIONAL DE EDUCACIÓN DE CHIRÍQUI



MINISTERIO DE EDUCACIÓN  
DIRECCIÓN REGIONAL DE EDUCACIÓN DE CHIRÍQUI

Panamá, 07 de febrero de 2022

DRCH-DC-017-2022

Su excelencia  
Maruja Gorday de Villalobos  
Ministra de Educación  
E. S. D.

Señora Ministra:

La Dirección Regional de Chiriquí, cumpliendo con lo establecido por la Contraloría General de la República, tiene a bien remitirle el Cuadragésimo primero Informe de Rendición de Cuenta de todos los fondos que se manejan en nuestra Regional, correspondiente al periodo del 30 de septiembre al 31 de diciembre 2021.

Cabe señalar que este informe se sustenta la ejecución financiera asignada, lo cual conlleva a una extensa revisión de todos y cada uno de los informes adjuntos del personal involucrado en el trámite del mismo.

Por lo antes señalado no hemos cumplido con el tiempo requerido para la entrega.

Quedamos de usted,



Magister Raquel Castillo  
Directora Regional de Chiriquí  
07 de febrero 2022



REPÚBLICA DE PANAMÁ  
GOBIERNO NACIONAL

MINISTERIO DE EDUCACIÓN  
DIRECCIÓN REGIONAL DE EDUCACIÓN  
DE CHIRIQUÍ

DEPARTAMENTO DE CONTABILIDAD

RESUMEN DEL ESTADO DE LOS FONDOS DE TRABAJO

CORRESPONDIENTE AL PERIODO DE 30 DE SEPTIEMBRE AL 31 DE DICIEMBRE DE 2021

NOMBRES DE LAS CUENTAS	NÚMERO DE CUENTAS BANCARIAS	SALDO EN LIBROS AL 30 DE SEPTIEMBRE DE 2021	MAS		MENOS		SUB-TOTAL	SUB-TOTAL	SALDO EN LIBROS AL 31-12-2021		
			DEPOSITOS	TRANSFERENCIAS RECIBIDAS	AJUSTES/REINTEGROS	NOTAS DE CREDITO				CHEQUES GIRADOS	NOTAS DE DEBITO
FONDO DE OPERACIONES	#010000051072	11,705.23	0.00	0.00	0.00	0.00	0.00	681.20	0.00	681.30	11,023.93
FONDO DE OPERACIONES CUT	#200800700915	487,702.71	80,846.50	0.00	0.00	0.00	80,846.50	49,493.28	0.00	49,493.28	519,055.99
FONDO DE PERFECCIONAMIENTO	#010000045007	3,093.97	0.00	0.00	0.00	0.00	0.00	0.00	0.00	0.00	3,093.97
FONDO DE PERFECCIONAMIENTO C.U.T.	#200800700817	25,035.40	0.00	0.00	0.00	0.00	0.00	0.00	0.00	0.00	25,035.40
FONDO DEL BANCO MUNDIAL	#010000050709	27,296.00	0.00	0.00	0.00	0.00	0.00	0.00	0.00	0.00	27,296.00
FONDO FECE CUT	#200800700614	501,700.00	0.00	0.00	0.00	0.00	0.00	0.00	0.00	0.00	501,700.00
FONDO DE CAPACITACION DOCENTE C.U.T.	#200800700915	942,116.47	35,868.47	0.00	0.00	0.00	35,868.47	1,702.35	0.00	1,702.35	976,382.54
FONDO DE CAPACITACION DOCENTE FECE	010000102799	0.00	0.00	0.00	0.00	0.00	0.00	0.00	0.00	0.00	0.00
FONDO DE EQUIDAD Y CALIDAD DE LA EDUCACION FECE	010000080851	334,874.40	34,254.12	0.00	22,987.31	0.00	57,241.43	34,066.16	0.00	34,066.16	358,049.07
<b>TOTAL DE LOS FONDOS</b>		<b>2,333,664.24</b>	<b>160,999.04</b>	<b>0.00</b>	<b>22,987.31</b>	<b>0.00</b>	<b>172,976.35</b>	<b>86,943.09</b>	<b>0.00</b>	<b>86,943.09</b>	<b>2,421,687.60</b>


MINISTERIO DE EDUCACIÓN  
DIRECCIÓN REGIONAL DE EDUCACIÓN

REPÚBLICA DE PANAMÁ  
GOBIERNO NACIONAL

*Rafael Rayguel Castillo*  
Autorizado por Rafael Rayguel Castillo  
Directores Regionales

*Jeanne Guerra*  
PREPARADO POR: JEANNE GUERRA  
CARGO: COORDINADORA DE CONTABILIDAD

VERIFICADO POR





REPÚBLICA DE PANAMÁ  
— GOBIERNO NACIONAL —

MINISTERIO DE EDUCACIÓN  
DIRECCIÓN REGIONAL DE EDUCACIÓN  
DE CHIRIQUÍ

ESTADO DE LA CAJA MENUDA  
DEL 30 DE SEPTIEMBRE AL 31 DE DICIEMBRE DE 2021

NOMBRE DE LA CUENTA	REEMBOLSOS RECIBIDOS EN EL PERIODO	MONTO SOLICITADO AUTORIZADO	SALDO EN PODER DEL CUSTODIO	COMPROBANTES EN CARTERA POR REEMBOLSAR	REEMBOLSOS EN TRAMITE (PENDIENTES)	DIFERENCIAS (SEGÚN ARQUEO)
CUSTODIO : IDALIDES CABRERA	0	200.00	17.87	182.13	0.00	0.00

OBSERVACIONES:

*Jeanie Guerra*

Preparada: Jeanie Guerra

Cargo: Coordinadora Del Depto. De Contabilidad

Cédula:



*Raquel Castillo A*

Autorizado Por: Magister Raquel Castillo

Cargo: Directora Regional

# DIRECCIÓN REGIONAL DE EDUCACIÓN DE DARIÉN



MINISTERIO DE EDUCACIÓN  
Dirección Regional de Darién

*Blanca*  
*Atendes*  
*[Signature]*

Departamento de Contabilidad

**Nota N°. 021-2022**

Panamá, Darién, 07 de abril de 2022.

Su Excelencia  
**Maruja Gorday de Villalobos**  
Ministra de Educación  
E. S. D.

Señora Ministra:

La Dirección Regional de Educación de Darién, cumpliendo con lo establecido por la Contraloría General de la República, tiene a bien remitirle el Cuadragésimo Quinto informe sobre Rendición de Cuentas, de los fondos que se manejan en nuestra regional, correspondiente del 1 de Julio al 30 de septiembre del 2021.

Cabe señalar, que este informe se sustenta la ejecución financiera asignada, lo cual conlleva a una extensa labor de revisión de todos y cada uno de los informes adjuntos del personal involucrado en los mismos.

Por lo antes señalados no hemos cumplido con el tiempo establecido para la entrega del mismo.

Quedamos de usted,

Atentamente

*[Signature]*  
Profesora Romualda Cujolo  
Directora Regional de Educación  
Provincia de Darién



*[Signature]*  
Licda. Qday Guillén  
Apoyo Contable

Ministerio de Educación  
Dirección Regional de Educación de Darién  
RECEBIDO POR:  
MONI: 12.57





DEPARTAMENTO DE CONTABILIDAD

RESUMEN DEL ESTADO DE LOS FONDOS DE TRABAJO  
CORRESPONDIENTE AL PERIODO DE 1 DE JULIO AL 30 DE SEPTIEMBRE DE 2021

NOMBRES DE LAS CUENTAS	NÚMERO DE CUENTAS BANCARIAS	SALDO EN LIBROS AL 1 DE JULIO DE 2021	MAS			SUB-TOTAL	MENOS			SUB-TOTAL	SALDO EN LIBROS AL 30-09-2021	
			DEPÓSITOS	TRANSFERENCIAS RECIBIDAS	AJUSTES/ REINTEGROS		NOTAS DE CREDITO	CHEQUES GIRADOS	NOTAS DE DEBITO			OTROS CARGOS
OPERACIONES REGIONALES CTA. #	10000050781	149,232.20	0.00	0.00	2,469.09	0.00	0.00	4,695.49	0.00	0.00	4,695.49	147,005.80
FONDO DE CAPACITACIÓN DOCENTE REGIONAL CUT. #	10000189389	18,785.00	0.00	0.00	0.00	0.00	0.00	0.00	0.00	0.00	0.00	18,785.00
FONDO DE OPERACIONES CUENTA CUT. #	200800700621	379,402.84	27,331.24	0.00	0.00	0.00	0.00	0.00	0.00	0.00	0.00	406,734.08
PERFECCIONAMIENTO REGIONAL CUT #	200800700622	4,936.90	0.00	0.00	0.00	0.00	0.00	0.00	0.00	0.00	0.00	4,936.90
FONDO DE EQUIDAD Y CALIDAD DE LA EDUCACIÓN. FECE. CTA.#	1000080299	579,023.12	0.00	3,587.00	1,500.00	0.00	0.00	98,590.80	0.00	0.00	98,590.80	485,529.32
FONDO DE CAPACITACION DOCENTE FECE	1000098334	0.65	236.00	0.00	0.00	0.00	0.00	0.00	0.00	0.00	0.00	236.65
<b>TOTAL DE LOS FONDOS</b>		<b>1,131,360.71</b>	<b>27,567.24</b>	<b>3,587.00</b>	<b>3,969.09</b>	<b>0.00</b>	<b>0.00</b>	<b>103,276.29</b>	<b>0.00</b>	<b>0.00</b>	<b>103,276.29</b>	<b>1,063,207.75</b>

*[Firma]*

PREPARADO POR: ODAY GUILLEN

CARGO: APOYO CONTABLE

*[Firma]*

REVISADO POR: ROMUALDA RAMOS DE CULIULO

CARGO: DIRECTORA REGIONAL

4 . 30 . 2021  
MICHELLE D. BERNI  
Fiscalizadora

## DIRECCIÓN REGIONAL DE EDUCACIÓN DE HERRERA



DIRECCION REGIONAL DE EDUCACION DE  
HERRERA

*Departamento de Contabilidad  
Nota N° DREH/005-2022*

*Chitré, 2 de febrero de 2022.*

**SU EXCELENCIA  
MARUJA GODOY DE VILLALOBOS  
MINISTRA DE EDUCACIÓN  
E. S. D.**

**Señora Ministra:**

*La Dirección Regional de Herrera, cumpliendo con lo establecido por la Contraloría General de la República, tiene a bien remitirle el Cuadragésimo Quinto Informe de Rendición de Cuenta de los fondos que se manejan en nuestra Regional, correspondiente al periodo del 1 de octubre al 31 de diciembre de 2021.*

*Cabe señalar que en este informe se sustenta la ejecución financiera asignada, lo cual conlleva a una extensa revisión de todos y cada uno de los informes adjuntos del personal involucrado en el trámite del mismo.*

*Por lo antes señalado no hemos cumplido con el tiempo requerido para la entrega.*

*Quedamos de usted,*

**Prof. Carlos Zarzavilla  
Director Regional de  
Educación de Herrera**

**Licda. Iris J. de Jiménez  
C.P.A.: 7177**



**MINISTERIO DE EDUCACIÓN  
DIRECCIÓN REGIONAL DE HERRERA  
DESPACHO REGIONAL**

**DEPARTAMENTO DE CONTABILIDAD**  
**RESUMEN DEL ESTADO DE LOS FONDOS DE TRABAJO**  
**CORRESPONDIENTE AL PERIODO DE 1 DE OCTUBRE AL 31 DE DICIEMBRE DE 2021**

NOMBRES DE LAS CUENTAS	NÚMERO DE CUENTAS BANCARIAS	SALDO EN LIBROS AL 01/10/2021	MÁS			MENOS			SUB-TOTAL	SALDO EN LIBROS 12-30
			DEPOSITOS	TRANSFERENCIAS RECIBIDAS	AJUSTES/ REINTEGROS	NOTAS DE CRÉDITO	CHEQUES GIRADOS	NOTAS DE DÉBITO		
FONDO ROTATIVO	10000053738	1,589.52	3.38	0.00	0.00	0.00	0.00	0.00	1,589.90	1,589.90
FECE REGIONAL DE HERRERA CUT	200800700623	389,000.00	0.00	0.00	0.00	0.00	0.00	0.00	389,000.00	389,000.00
FONDO CAPACITACIÓN DOCENTE CUT	200800700624	87,881.20	0.00	10,497.42	0.00	0.00	0.00	0.00	98,378.62	92,714.38
FONDO DE OPERACIONES CUT	200800700625	444,076.00	0.00	19,531.60	0.00	0.00	0.00	0.00	463,607.60	404,767.76
FONDO DE PERF. REGIONAL CUT	200800700626	414.38	0.00	0.00	0.00	0.00	0.00	0.00	414.38	414.38
FECE REGIONAL DE HERRERA BNP	010000080092	171,886.99	51,250.00	0.00	34.17	0.00	0.00	23,632.33	223,171.16	199,538.83
CAPACITACIÓN DOCENTE BNP	10000037741	0.00	0.00	0.00	0.00	0.00	0.00	0.00	0.00	0.00
<b>TOTAL DE LOS FONDOS</b>		<b>1,094,845.09</b>	<b>51,253.38</b>	<b>30,029.02</b>	<b>34.17</b>	<b>0.00</b>	<b>0.00</b>	<b>88,136.41</b>	<b>1,176,161.66</b>	<b>1,088,025.25</b>

PREPARADO POR: Ronald Gonzalez  
 NOMBRE: RONALD GONZALEZ  
 CARGO: ASISTENTE CONTABLE  
 FECHA: 31-12-2021

AUTORIZADO POR REGIONAL Ronald Gonzalez  
 NOMBRE: IRIS J. DE JIMENEZ  
 JEFE DEL DEPARTAMENTO  
 FECHA: 31-12-2021

MINISTERIO DE EDUCACIÓN  
 DIRECCIÓN REGIONAL DE HERRERA  
 GOBIERNO NACIONAL

MINISTERIO DE EDUCACIÓN  
 DIRECCIÓN REGIONAL DE HERRERA  
 CONTABILIDAD

# DIRECCIÓN REGIONAL DE EDUCACIÓN DE LA COMARCA KUNA YALA



MINISTERIO DE EDUCACIÓN  
DIRECCIÓN REGIONAL DE EDUCACIÓN  
DE KUNA YALA

## Departamento de Contabilidad Nota N° 019

Panamá, 26 de enero de 2022

Su excelencia  
Maruja Gorday de Villalobos  
Ministra de Educación  
E. S. D.

Señora Ministra:

La Dirección Regional de KUNA YALA, cumpliendo con lo establecido por la Contraloría General de la República, tiene a bien remitirle el 4to trimestre Informe de Rendición de Cuenta de los fondos que se manejan en nuestra Regional, correspondiente al periodo del 1 de octubre al 30 de diciembre de 2021.

Cabe señalar que este informe se sustenta la ejecución financiera asignada, lo cual conlleva a una extensa revisión de todos y cada uno de los informes adjuntos del personal involucrado en el trámite del mismo.

Por lo antes señalado no hemos cumplido con el tiempo requerido para la entrega.


Quedamos de usted,

Prof. Armando Alvarado  
Director Regional de Educación de Kuna Yala  
Fecha: 24/1/22

Licda. Petllarin Garrido  
Contadora de la Dirección  
Regional de Educación de Kuna Yala




MINISTERIO DE EDUCACIÓN  
DIRECCIÓN REGIONAL DE EDUCACIÓN DE  
KUNA YALA




**OFICINA DE ADMINISTRACION DEL FONDO DE EQUIDAD Y CALIDAD DE LA EDUCACION (FECE)**  
**ESTADO DE LA CAJA MENUDA**  
**CORRESPONDIENTE AL PERIODO DE 1 DE OCTUBRE AL 31 DE DICIEMBRE DE 2021**

DESCRIPCION DE LA CAJA MENUDA	REEMBOLSOS RECIBIDOS EN EL PERIODO	MONTO SOLICITADO AUTORIZADO	SALDO EN PODER DEL CUSTODIO	COMPROBANTES EN CARTERA POR REEMBOLSAR	REEMBOLSOS EN TRAMITE (PENDIENTES)	DIFERENCIAS (SEGUN ARQUEOS)
CUSTODIO: Querima Benitez AUTORIZANTE: Carrasquel Navarro A.	5	250.00	121.90		128.10	
<b>TOTAL DE LAS CAJAS MENUDAS</b>	<b>5</b>	<b>250.00</b>	<b>121.90</b>	<b>0.00</b>	<b>128.10</b>	

OBSERVACIONES: La custodia de Fondo de caja menuda ya no esta laborando en la Dirección Regional de Kuna Yala

  
 PREPARADO: Carrasquel Navarro  
 CARGO: Administrador  
 FECHA: 6/1/22.

  
 REVISADO: Carrasquel Navarro A.  
 CARGO: Administrador  
 FECHA: 6/1/22

# DIRECCIÓN REGIONAL DE EDUCACIÓN DE LOS SANTOS



MINISTERIO DE EDUCACIÓN  
Dirección Regional de Los Santos

## Departamento de Contabilidad Nota N° DRELS/002/2022

Las Tablas, 05 de enero de 2022

Su Excelencia  
**Maruja Gorday de Villalobos**  
MINISTRA DE EDUCACIÓN  
E. S. D.

Señora Ministra:

La Dirección Regional de Los Santos, cumpliendo con lo establecido por la Contraloría General de la República, tiene a bien remitirle el Cuadragésimo Septo Informe de Rendición de Cuenta de los fondos que se manejan en nuestra regional, correspondiente al periodo del 1 de octubre al 31 de diciembre de 2021.

Cabe señalar que en este informe se sustenta la ejecución financiera asignada, lo cual conlleva a una extensa revisión de todos y cada uno de los informes adjuntos del personal involucrado en el trámite del mismo.

Quedamos de usted,

**Profa. Carmen Barria de Cedeño**  
Directora Regional de Los Santos

**Licda. Evelia Cedeño Montenegro**  
C.P.A. N° 8742  
Contadora de la Regional





**Lic. Gabriel Rodríguez**  
C.P.A. N° 0318-2010  
Contador de FECE

**Departamento de Contabilidad**  
**RESUMEN DEL ESTADO DE LOS FONDOS DE TRABAJO**  
 Correspondiente al periodo del 01 de octubre al 31 de diciembre de 2021

NOMBRES DE LAS CUENTAS	NÚMERO DE CUENTAS BANCARIAS	SALDO EN LIBROS AL 01 DE OCTUBRE DE 2021	MAS			MENOS			SUB-TOTAL	SALDO EN LIBROS AL 31 DE DICIEMBRE	
			DEPOSITOS	TRANSFERENCIAS RECIBIDAS	AJUSTES/ REINTEGROS	NOTAS DE CREDITO	CHEQUES GIRADOS	NOTAS DE DEBITO			OTROS CARGOS
FONDO DE OPERACIONES	010000050565	58,383.77	0.00	0.00	272.35	0.00	0.00	403.97	0.00	403.97	58,252.15
FONDO DE OPERACIONES	200800700629	211,695.98	21,137.00	0.00	39.00	0.00	0.00	88,239.90	0.00	88,239.90	144,631.98
FONDO DE PERFECCIONAMIENTO	010000045324	0.00	0.00	0.00	0.00	0.00	0.00	0.00	0.00	0.00	0.00
FONDO DE PERFECCIONAMIENTO	2008800700630	3,435.18	0.00	0.00	0.00	0.00	0.00	0.00	0.00	0.00	3,435.18
FONDO CAPACITACION DOCENTE C.U.T.	200800700628	66,698.20	8,493.91	0.00	0.00	0.00	0.00	13,797.20	0.00	13,797.20	61,394.91
FONDO DE EQUIDAD Y CALIDAD DE LA EDUCACION FECE	010000060252	286,647.52	0.00	36,695.00	643.12	0.00	0.00	13,844.45	0.00	13,844.45	310,141.19
FONDO DE CAPACITACION DOCENTE	010000100927	0.00	0.00	0.00	0.00	0.00	0.00	0.00	0.00	0.00	0.00
<b>TOTAL DE LOS FONDOS</b>		<b>626,860.55</b>	<b>29,630.91</b>	<b>36,695.00</b>	<b>954.47</b>	<b>0.00</b>	<b>0.00</b>	<b>116,285.52</b>	<b>0.00</b>	<b>116,285.52</b>	<b>577,855.41</b>

  
 Preparado por: **Evelia Cedeno Montenegro**  
 Contadora de la Regional  
 Fecha: 05/01/2022

  
 Revisado por: **Maricela Vega**  
 Coordinadora Oficina de Cumplimiento  
 Fecha: 26-01-2022

  
 Aprobado por: **Carmen Barría de Cedeno**  
 Directora Regional de Los Santos  
 Fecha: 27-01-2022



**ESTADO DE LA CAJA MENUDA**


Del 01 de octubre al 31 de diciembre de 2021


NOMBRE DE LA CUENTA	REEMBOLSOS RECIBIDOS EN EL PERIODO	MONTO SOLICITADO AUTORIZADO	SALDO EN PODER DEL CUSTODIO	COMPROBANTES EN CARTERA POR REEMBOLSAR	REEMBOLSOS EN TRAMITE (PENDIENTES)	DIFERENCIA (SEGÚN ARQUEO)
CUSTODIO : sin custodio	0	500.00	98.87	401.13	0.00	0.00

**OBSERVACIONES:** Este fondo de Caja Menuda se alimenta de la cuenta de Operaciones Regionales N° 01-00000-50585 del Banco Nacional de Panamá. No se realizó ningún reembolso, ya que actualmente no se cuenta con custodio de caja menuda.

**Preparado por:** Sin custodio



  
**Revisado por:** Maricenia Vega  
 Coordinadora Oficina de Cumplimiento  
 Fecha: 26-01-2022

  
**Aprobado por:** Carmen Barria de Cedeño  
 Directora Regional de Los Santos  
 Cédula: 8-340-371  
 Fecha: 27-01-2022



**ESTADO DE LA CAJA MENUUDA**  
**DEL 1 DE OCTUBRE AL 31 DE DICIEMBRE DE 2021**

NOMBRE DE LA CUENTA	REEMBOLSOS RECIBIDOS EN EL PERIODO	MONTO SOLICITADO AUTORIZADO	SALDO EN PODER DEL CUSTODIO	COMPROBANTES EN CARTERA POR REEMBOLSAR	REEMBOLSOS EN TRAMITE (PENDIENTES)	DIFERENCIAS (SEGÚN ARQUEO)
CUSTODIO : EN TRAMITE DEL NUEVO CUSTODIO	1	200.00	51.97	10.25	137.78	0.00

**OBSERVACIONES:**

No contamos con custodio, está en trámite la solicitud del nuevo custodio

**PREPARADO:**


**CARGO:**



**CÉDULA:**

*Manicenia Vega*

**REVISADO POR:** Manicenia Vega

**CARGO:** Coordinadora de la Oficina de Cumplimiento Auditoria o Fiscalización, Cumplimiento y Sello

  
**AUTORIZANTE:** Beyra Ceirud  
**CARGO:** Contador II  
**CÉDULA:** 7-93-1097



## DIRECCIÓN REGIONAL DE EDUCACIÓN DE PANAMA CENTRO



MINISTERIO DE  
EDUCACIÓN

Panamá, 22 de marzo de 2022

DREPC-219/101/272

Su Excelencia  
MARUJA GORDAY DE VILLALOBOS  
Ministra de Educación  
E. S. D.


Señora Ministra:

La Dirección Regional de Educación de Panamá Centro, cumpliendo con lo establecido por la Contraloría General De la República, remite el Informe de Rendición de Cuenta correspondiente al Cuarto Trimestre del año 2021 (octubre, noviembre y diciembre), de todos los Fondos manejados en la Regional, adjuntamos la documentación solicitada.

Cabe señalar, que en este informe se sustenta la ejecución financiera asignada, lo cual, conlleva a una extensa labor de revisión de todos y cada uno de los informes adjuntos, del personal involucrado en el trámite del mismo.

Por lo antes señalado hemos cumplido con el tiempo establecido para la entrega del mismo.

Quedamos de usted

Firma:   
Magister CARMEN DE LOS ÁNGELES ABREGO  
Directora Regional de Educación  
Panamá Centro

Firma:   
JOSÉ HUGO MARTÍNEZ  
Contador Regional

Firma:   
JAVIER JARAMILLO  
Coordinador FECE





ESTADO DE LOS FONDOS  
CORRESPONDIENTE AL PERIODO DE 1° DE OCTUBRE AL 31 DE DICIEMBRE DE 2021

NOMBRE DE LA CUENTA RESPONSABLE	SALDO EN LIBROS AL 1°/10/2021	MÁS		MENOS		SUB-TOTAL	SALDO EN LIBROS AL 31/12/2021
		DEPÓSITOS RECIBIDA	CHEQUES ANULADOS	CHEQUES GIRADOS	NOTAS DE DÉBITO		
Fondo de Perfeccionamiento	416.97	0.00	0.00	0.00	0.00	416.97	416.97
CUT Perfeccionamiento	100.00	0.00	0.00	0.00	16.50	100.00	83.50
Fondo de Operaciones	3,442.91	0.00	0.00	0.00	0.00	3,442.91	3,442.91
CUT Operaciones	346,665.38	0.00	0.00	0.00	38,779.19	630,810.38	592,031.19
Fondo de FECE	105,975.83	41,078.40	6,149.97	2,225.13	0.00	155,429.33	128,495.82
CUT Fondo de FECE	526,000.00	0.00	0.00	0.00	0.00	526,000.00	526,000.00
CUT Capacitación Docente	1,807,103.31	0.00	35,547.26	0.00	23,362.50	1,842,650.57	1,819,288.07
<b>TOTAL DE FONDOS</b>	<b>2,789,704.40</b>	<b>41,078.40</b>	<b>325,842.23</b>	<b>2,225.13</b>	<b>26,933.51</b>	<b>3,158,850.16</b>	<b>3,069,758.46</b>

MINISTERIO DE EDUCACIÓN  
DIRECCIÓN REGIONAL DE EDUCACIÓN  
PANAMA-CENTRO  
DIRECCIÓN

*José Hugo Martínez*

Revisado por: JOSÉ HUGO MARTÍNEZ  
Cargo: Coordinador de Contabilidad  
Fecha: 10/03/2022

Aprobado por: CARMEN ABREGO  
Cargo: Directora Regional de Educación  
Fecha:

Revisado por:  
Auditoría  
Fecha:



REPÚBLICA DE PANAMÁ  
— GOBIERNO NACIONAL —

MINISTERIO DE EDUCACIÓN  
Dirección Regional Panamá Centro

ESTADO DE LA CAJA MENUDA  
DEL 1 DE OCTUBRE AL 31 DE DICIEMBRE DE 2021

NOMBRE DE LA CUENTA	REEMBOLSOS RECIBIDOS EN EL PERIODO	MONTO SOLICITADO AUTORIZADO	SALDO EN PODER DEL CUSTODIO	COMPROBANTES EN CARTERA POR REEMBOLSAR	REEMBOLSOS EN TRAMITE (PENDIENTES)	DIFERENCIAS (SEGÚN ARQUEO)
CUSTODIO : ESTHER ARAÚZ MORALES	0	400.00	17.53	382.47	0.00	0.00

OBSERVACIONES:

*Esther Araúz Morales*

PREPARADO: ESTHER ARAÚZ MORALES

CARGO: *Secretaria*

CÉDULA #: 4-97-1224



CARGO: Directora Regional de Educación

CÉDULA #: 8-484-724

REVISADO POR:

AUDITORIA

CÉDULA#:

# DIRECCIÓN REGIONAL DE EDUCACIÓN DE PANAMÁ ESTE



## Departamento de Contabilidad Nota N° 15

Panamá, 25 de marzo de 2022

SU EXCELENCIA  
MARUJA GORDAY DE VILLALOBOS  
MINISTRA DE EDUCACIÓN  
E. S. D.


Señora Ministra:

La Dirección Regional de Educación de Panamá Este, cumpliendo con lo establecido por la Contraloría General de la República, tiene a bien remitirle el Cuadragésimo Informe de Rendición de Cuenta de los fondos que se manejan en nuestra Regional, correspondiente al periodo del 1 de octubre al 31 de diciembre de 2021.


Cabe señalar que este informe se sustenta la ejecución financiera asignada, lo cual conlleva a una extensa revisión de todos y cada uno de los informes adjuntos del personal involucrado en el trámite del mismo.

Por lo antes señalado no hemos cumplido con el tiempo requerido para la entrega.

Quedamos de usted,

  
Profesora Esmeralda Henríquez de León  
Directora Regional de Educación  
de Panamá Este.



  
Licda. Janeth Valencia  
Contable C.P.A.




DEPARTAMENTO DE CONTABILIDAD  
RESUMEN DEL ESTADO DE LOS FONDOS DE TRABAJO  
CORRESPONDIENTE AL PERIODO DE 1 DE OCTUBRE AL 31 DE DICIEMBRE DE 2021

NOMBRES DE LAS CUENTAS	NUMERO DE CUENTAS BANCARIAS	SALDO EN LIBROS AL 01/10/2021	MAS			MENOS			SUB-TOTAL	SALDO EN LIBROS AL 31-12-2021
			DEPOSITOS	TRANSFERENCIAS RECIBIDAS	AJUSTES REINTEGROS	NOTAS DE CREDITO	CHEQUES GIRADOS	NOTAS DE DEBITO		
FONDO OPERAC. REGIONAL PMA ESTE	10000050843	7,767.12	0.00	0.00	0.00	0.00	0.00	5,996.28	0.00	1,770.84
FONDO FORM. PERF. PROFES. DOC. Y OTROS	10000048003	0.00	0.00	0.00	0.00	0.00	0.00	0.00	0.00	0.00
FONDO OPERAC. REGIONAL PMA ESTE - CUT	200800700644	336,466.94	0.00	8,850.00	0.00	0.00	0.00	81,080.94	0.00	264,256.00
FONDO FORM. PERF. PROFES. DOC. Y OTROS - CUT	200800700645	66.53	0.00	0.00	0.00	0.00	0.00	0.00	0.00	66.53
FONDO CAPACITACION DOCENTE	10000121490	0.00	0.00	0.00	0.00	0.00	0.00	0.00	0.00	0.00
FONDO DE EQUIDAD Y CALIDAD DE LA EDUCACION. FECE.	10000080646	574,953.51	84,023.50	0.00	0.00	0.00	0.00	15,360.21	0.00	643,616.80
<b>TOTAL DE LOS FONDOS</b>		<b>919,274.10</b>	<b>84,023.50</b>	<b>8,850.00</b>	<b>0.00</b>	<b>0.00</b>	<b>0.00</b>	<b>102,437.43</b>	<b>0.00</b>	<b>908,710.17</b>

*Jareth Valencia*  
Preparado por: Lic. Jareth Valencia  
Cargo: Coord. del Depto. De Contabilidad  
Fecha:

*Esmeralda Henríquez de León*  
Aprobado por: Prof. Esmeralda Henríquez de León  
Cargo: Directora Regional  
Fecha:

*[Signature]*  
Revisado por la Contraloría Regional de Panamá Este.  
Fecha:



# DIRECCIÓN REGIONAL DE EDUCACIÓN DE PANAMA NORTE



MINISTERIO DE EDUCACIÓN  
REGIONAL DE EDUCACIÓN DE  
PANAMA NORTE

*Dirección Regional de Educación de Panamá Norte  
Área de Contabilidad*

**DREPN/CONT-010-2021**

**Panamá, 23 de marzo de 2021**

SU EXCENCIA

**Maruja Gorday de Villalobos**

Ministra de Educación

E. S. D.

Respetada Ministra:

La Dirección Regional de PANAMA NORTE, cumpliendo con lo establecido por la Contraloría General de la República, tiene a bien remitirle el cuadragésimo sexto informe de Rendición de Cuenta de los fondos que se manejan en nuestra regional, correspondiente al periodo del 1 de octubre al 31 de diciembre de 2021.

Cabe señalar que este informe se sustenta la ejecución financiera asignada, lo cual conlleva a una extensa revisión de todos y cada uno de los informes adjuntos.

Quedamos de usted,

**Magister**

**Damaris Herrera Palma**

**Directora Regional de Educación de Panamá Norte**



DIRECCIÓN NACIONAL DE EDUCACIÓN DE PANAMA NORTE  
DEPARTAMENTO DE CONTABILIDAD  
ESTADOS DE LOS FONDOS DE TRABAJO  
CORRESPONDIENTE AL PERIODO DE 1 DE OCTUBRE AL 31 DE DICIEMBRE DE 2021

NOMBRES Y NÚMEROS DE LAS CUENTAS RESPONSABLES	SALDO EN LIBROS AL 01 DE OCTUBRE de 2021	MAS			SUB-TOTAL	MENOS			SUB-TOTAL	SALDO EN LIBROS AL 31/12/2021
		DEPÓSITOS	TRANSFERENCIAS RECIBIDAS	NOTAS DE CREDITO/RE INTEGRO		CHEQUES GIRADOS	NOTAS DE DEBITO	OTROS CARGOS		
FONDO DE OPERACIONES REGIONALES (BNP) CUENTA # 10000200780	36,691.00	0.00	0.00	106.50	36,797.50	5,949.89	0.00	2.50	5,952.39	30,845.11
FONDO DE OPERACIONES REGIONALES (CUT) CUENTA # 200800700635	133,462.50	0.00	115,400.00	0.00	248,862.50	34,019.53	0.00	0.00	34,019.53	214,842.97
FONDO DE PERFECCIONAMIENTO (BNP) CUENTA # 10000200806	84.00	0.00	0.00	0.00	84.00	0.00	0.00	0.00	0.00	84.00
FONDO DE PERFECCIONAMIENTO (CUT) CUENTA # 10000200815	0.00	0.00	0.00	0.00	0.00	0.00	0.00	0.00	0.00	0.00
FONDO DE BANCO MUNDIAL (BNP) CUENTA # 200800700636	0.00	0.00	0.00	0.00	0.00	0.00	0.00	0.00	0.00	0.00
FONDO CAPACITACION DOCENTES (CUT) CUENTA # 200800700746	91,919.92	0.00	9,339.70	0.00	101,259.62	36.00	0.00	0.00	36.00	101,223.62
TOTAL DE LOS FONDOS	262,157.42	0.00	124,739.70	106.50	387,003.62	40,005.42	0.00	2.50	40,007.92	346,995.70



*[Signature]*

Cargo: Auxiliar de contabilidad Revisado por: \_\_\_\_\_

*[Signature]*

Preparado por: \_\_\_\_\_





ESTADO DE LA CAJA MENUDA  
DEL 1 DE OCTUBRE AL 31 DE DICIEMBRE DE 2021

NOMBRE DE LA CUENTA	REEMBOLSO S RECIBIDOS EN EL PERIODO	MONTO SOLICITADO AUTORIZADO	SALDO EN PODER DEL CUSTODIO	COMPROBANTES EN CARTERA POR REEMBOLSAR	REEMBOLSOS EN TRAMITE (PENDIENTES)	DIFERENCIA S (SEGÚN ARQUEO)
CUSTODIO : YOLANDA RECUERO	3	500.00	500.00	0.00	0.00	0.00

PREPARADO: YOLANDA RECUERO  
CARGO: Secretaria II  
CÉDULA: 5-13-590

*Javier Ortiz*

REVISADO POR: JAVIER ORTIZ  
CARGO: Auxiliar en Contabilidad

*Damaris Herrera*

AUTORIZANTE: DAMARIS HERRERA  
Cargo: Directora Regional



## DIRECCIÓN REGIONAL DE EDUCACIÓN DE PANAMÁ OESTE



MINISTERIO DE  
EDUCACIÓN  
DIRECCIÓN PROVINCIAL DE PANAMÁ OESTE

DREPO/1711

La Chorrera, 10 de junio de 2022.

Magister  
**MARUJA G. DE VILLALOBOS**  
Ministra de Educación  
E. S. D.

Señora Ministra:

La Dirección Regional de Educación de Panamá Oeste, cumpliendo con lo establecido por la Contraloría General de la República, tiene a bien remitirle el Cuadragésimo sexto Informe de Rendición de Cuenta de los fondos que se manejan en nuestra regional, correspondiente al cuarto periodo del 1 de octubre al 31 de diciembre de 2021.

Cabe señalar, que en este informe se sustenta la ejecución financiera asignada, lo cual, conlleva una extensa labor de revisión de todos y cada uno de los informes adjuntos del personal involucrado en el trámite del mismo.

Por lo antes señalado no hemos cumplido con el tiempo establecido para la entrega de este informe.

Quedamos de usted,

Firma:   
PROFESOR: EFRAÍN ROJAS  
Subdirector Técnico Administrativo

Firma:   
GILBERTO FERNÁNDEZ  
Contador Regional





DEPARTAMENTO DE CONTABILIDAD  
ESTADO DE LOS FONDOS DE TRABAJO  
CORRESPONDIENTE AL PERIODO DEL 1 DE ENERO AL 31 DE MARZO DE 2021

NOMBRE DE LA CUENTA RESPONSABLE	SALDO EN LIBROS AL 01/01/2021	MAS			MENOS			SUB-TOTAL	AJUSTES	SUB-TOTAL	SALDO EN LIBROS AL 31/03/2021
		DEPOSITOS/ REINTEGRO	TRANSFERENCIAS RECIBIDAS	NOTAS DE CREDITO	NOTAS DE DEBITO	AJUSTES	CHEQUES GIRADOS				
FONDO DE OPERACIONES BANCO NACIONAL DE PANAMÁ N° 010000050594	2,184.79	0.00	0.00	226.94	0.00	0.00	2,411.73	0.00	1,073.94	1,337.79	1,337.79
FONDO DE OPERACIONES CUENTA UNICA DEL TESORO N° 200800700648	243,237.06	0.00	145,019.02	0.00	0.00	0.00	388,256.08	0.00	226.94	15,056.11	373,199.97
FONDO DE PERFECCIONAMIENTO CUENTA UNICA DEL TESORO N° 200800700649	14,249.73	0.00	0.00	0.00	0.00	0.00	14,249.73	0.00	2,490.26	2,490.26	11,759.47
FONDO DE FECE N° 010000080225	563,265.54	27,261.91	0.00	0.00	0.00	0.00	590,527.45	0.00	99,146.68	99,146.68	491,380.77
FONDO DE FECE CUENTA UNICA DEL TESORO N° 200800700646	176,470.00	0.00	0.00	0.00	0.00	0.00	176,470.00	0.00	0.00	0.00	176,470.00
FONDO DE CAPACITACION DOCENTE BANCO NACIONAL DE PANAMÁ N° 010000098140	0.00	0.00	0.00	0.00	0.00	0.00	0.00	0.00	0.00	0.00	0.00
FONDO DE CAPACITACION DOCENTE CUENTA UNICA DEL TESORO N° 200800700647	1,268,554.43	0.00	0.00	0.00	0.00	0.00	1,268,554.43	0.00	125.00	0.00	1,268,429.43
<b>TOTAL DE FONDOS</b>	<b>2,267,961.55</b>	<b>27,261.91</b>	<b>145,019.02</b>	<b>226.94</b>	<b>0.00</b>	<b>0.00</b>	<b>2,440,469.42</b>	<b>0.00</b>	<b>117,540.05</b>	<b>351.94</b>	<b>2,322,577.43</b>

Preparado por: Lic. Gilberto Fernández

Cargo: Contador

Firma: *[Firma]*

Fecha: 28/03/2021

Revisado por: Prof. Oscar Herrera

Cargo: Director

Firma: *[Firma]*

Fecha: 29/04/2021

Preparado por: Licda. Angélica M. Mayorga

Cargo: Administradora de FECE

Firma: *[Firma]*

Fecha: 29. abril. 2021





REPÚBLICA DE PANAMÁ  
GOBIERNO NACIONAL

MINISTERIO DE EDUCACIÓN  
Dirección Regional de Educación  
de Panamá Oeste

MINISTERIO DE EDUCACION  
ESTADO DE LAS CAJAS MENUDAS  
CORRESPONDIENTE AL PERÍODO DEL 1 DE ENERO AL 31 DE MARZO DE 2021

DESCRIPCION DE LA CAJA MENUDA	REEMBOLSOS RECIBIDOS EN EL PERIODO	MONTO SOLICITADO AUTORIZADO	SALDO EN PODER DEL CUSTODIO	COMPROB. EN CARTERA POR REEMBOLSAR	REEMBOLSOS EN TRAMITES	DIFERENCIAS SEGÚN ARQUEOS
CUSTODIO: VIELKA HAYDEE BERNAL ARNAEZ DE REYES CON CEDULA N° 2-106-2192	3	500.00	131.93	0.00	368.07	0.00
<b>TOTAL DE LAS CAJAS MENUDAS</b>	<b>3</b>	<b>500.00</b>	<b>131.93</b>	<b>0.00</b>	<b>368.07</b>	<b>0.00</b>

Preparado por: Vielka H. Bernal A. De Reyes  
Cargo: Custodia de la Caja Menuda  
Firma: *[Firma]*  
Fecha: 29/4/2021

Revisado por: Prof. Oscar Herrera  
Cargo: Director Regional  
Firma: *[Firma]*  
Fecha: 29/4/2021



**DIRECCIÓN REGIONAL DE EDUCACIÓN DE PANAMA OESTE**  
**DEL 31 DE DICIEMBRE 2020 AL 31 DE MARZO DE 2021**

DESCRIPCIÓN DE LA CAJA MENUDA	REEMBOLSOS RECIBIDOS EN EL PERIODO	MONTO SOLICITADO AUTORIZADO	SALDO EN PODER DEL CUSTODIO	COMPROBANTES EN CARTERA POR REEMBOLSAR	REEMBOLSOS EN TRAMITE (PENDIENTES)	DIFERENCIAS (SEGÚN ARQUEO)
FECE PANAMA OESTE	2	300.00	230.92	29.54	39.54	0.00
<b>TOTAL DE LAS CAJAS MENUDAS</b>						

  
**Licdo. JULIAN MADRIGAL**  
 Cédula: 8-381-787

**CARGO:** custodio de Caja Menuda

Preparado por: Lic. Angélica M. Mayorga  
 Cargo: Administradora FECE Panamá Oeste

Firma: 

Fecha: 28/04/2021



DIRECCIÓN REGIONAL DE EDUCACIÓN DE SAN MIGUELITO



MINISTERIO DE EDUCACIÓN

Dirección Regional de Educación de San Miguelito Y Panamá Norte

Departamento de Contabilidad

Nota N°.008-2022

San Miguelito, 17 de Marzo de 2022

Su Excelencia  
**Maruja Gorday de Villalobos**  
Ministra de Educación  
E. S. D.

Señor Ministra:


La Dirección Regional de Educación de San Miguelito, cumpliendo con lo establecido por la Contraloría General de la República, tiene a bien remitirle el Cuadragésimo Sexto informe sobre Rendición de Cuentas, de los fondos que se manejan en nuestra regional, correspondiente del 1 de octubre al 31 de diciembre del 2021.


Cabe señalar, que este informe se sustenta la ejecución financiera asignada, lo cual conlleva a una extensa labor de revisión de todos y cada uno de los informes adjuntos del personal involucrado en los mismos

Por lo antes señalados no hemos cumplido con el tiempo establecido para la entrega del mismo.

Quedamos de usted,

Atentamente,

  
Magister: **Yessenja A. Vega M.**  
Directora Regional de Educación  
de San Miguelito


  
Magister: **Albalida Arias**  
C.P.A/0395





RESUMEN DEL ESTADO DE LOS FONDOS DE TRABAJO

CORRESPONDIENTE AL PERIODO DE 1 DE OCTUBRE AL 31 DE DICIEMBRE DE 2021

NOMBRES DE LAS CUENTAS	NÚMERO DE CUENTAS BANCARIAS	SALDO EN LIBROS AL 1 de Octubre de 2021	MAS			MENOS			SUB-TOTAL	SUB-TOTAL	SALDO EN LIBROS AL 31-Diciembre-2021
			DEPÓSITOS	TRANSFERENCIAS RECIBIDAS	AJUSTES/ REINTEGROS	NOTAS DE CREDITO	CHEQUES GIRADOS	NOTAS DE DEBITO			
FONDO OPERACIONES C.T.A. #	1000055142	B/1,614.47	B/4,137.00	B/0.00	B/525.00	B/0.00	B/6,276.47	B/4,776.24	B/0.00	B/1,498.23	
FONDO OPERACIONES C.U.T.	20080700640	B/166,643.34	B/0.00	B/210,434.00	B/0.00	B/0.00	B/377,077.34	B/36,176.37	B/0.00	B/340,898.97	
FONDO DE PERFECCIONAMIENTO C.T.A.#	010000046690	B/97.78	B/0.00	B/0.00	B/0.00	B/0.00	B/97.78	B/0.00	B/0.00	B/97.78	
FONDO DE PERFECCIONAMIENTO C.U.T.	20080700641	B/28,524.37	B/0.00	B/0.00	B/0.00	B/0.00	B/28,524.37	B/1,566.64	B/0.00	B/26,957.53	
FONDO DE CAPACITACION DOCENTE FECE C.U.T.	20080700639	B/758,725.66	B/19,220.96	B/0.00	B/0.00	B/0.00	B/777,946.62	B/4,416.00	B/0.00	B/773,330.62	
FONDO DE EQUIDAD Y CALIDAD DE LA EDUCACIÓN FECE C.T.A.#	10000680161	B/45,529.99	B/0.00	B/22,417.00	B/0.00	B/0.00	B/67,946.99	B/1,662.37	B/0.00	B/66,284.62	
FONDO DE EQUIDAD Y CALIDAD DE LA EDUCACIÓN FECE C.U.T.	20080700638	B/167,000.00	B/0.00	B/0.00	B/0.00	B/0.00	B/167,000.00	B/0.00	B/0.00	B/167,000.00	
<b>TOTAL DE LOS FONDOS</b>		<b>B/1,168,135.61</b>	<b>B/23,157.96</b>	<b>B/0.00</b>	<b>B/0.00</b>	<b>B/0.00</b>	<b>B/1,454,669.57</b>	<b>B/48,621.82</b>	<b>B/0.00</b>	<b>B/1,376,047.75</b>	

  
 PREPARADO POR: Licenciada Dayra Ortega  
 CARGO: Encargado de la cuenta

  
 Autorizada por: Magister Yessierif Vega  
 Cargo: Directora Regional

  
 Revisado por: Magister Albaína Araya  
 Cargo: Jefe de Contabilidad

Fecha:

Fecha:

Fecha:



**ESTADO DE LA CAJA MENUDA**  
**DEL 1 DE OCTUBRE AL 31 DE DICIEMBRE DE 2021**

NOMBRE DE LA CUENTA	REEMBOLSOS RECIBIDOS EN EL PERIODO	MONTO SOLICITADO AUTORIZADO	SALDO EN PODER DEL CUSTODIO	COMPROBANTES EN CARTERA POR REEMBOLSAR	REEMBOLSOS EN TRAMITE (PENDIENTES)	DIFERENCIAS (SEGÚN ARQUEO)
CUSTODIO : ILEANA VILLARREAL	2	2.000.00	34.38	1.035.44	930.18	0.00

OBSERVACIONES:

  
 Preparado: ILEANA VILLARREAL

Cargo: Custodio

Cédula:

Fecha:




Autorizante: Magister Yessenia A. Vega M.

Cargo: Directora Regional

Cédula:

Fecha:



  
 REVISADO POR: Liorncilia Dayana Ortega

Cargo: Enargada de la Cuenta

Cédula:

Fecha:



ESTADO DE LA CAJA MENUDA  
DEL 1 DE OCTUBRE AL 31 DE DICIEMBRE DE 2021

NOMBRE DE LA CUENTA	REEMBOLSOS RECIBIDOS EN EL PERIODO	MONTO SOLICITADO AUTORIZADO	SALDO EN PODER DEL CUSTODIO	COMPROBANTES EN CARTERA POR REEMBOLSAR	REEMBOLSOS EN TRAMITE (PENDIENTES)	DIFERENCIAS (SEGUN ARQUEO)
CUSTODIO: VIELKA ANDRADE ACOSTA	1	300.00	107.63	0.00	192.37	0.00

OBSERVACIONES: Esta caja menuda no tiene movimiento por falta de firma de autorizante



Preparado: VIELKA ANDRADE ACOSTA

Cargo: CUSTODIO

Cédula: 3-64-1474

Fecha: 31/12/2021



REVISADO POR: BARTOLOMÉ MAFFLA S.

Cargo: ADMINISTRADOR DEL F.E.C.E. REGIONAL DE SAN MIGUELITO

Fecha: 31/12/2021



Autorizante: LAURA MARTINEZ RAMOS

Cargo: ASISTENTE DE CONTABILIDAD

Cédula: 8-366-846

Fecha: 31/12/2021



DIRECCIÓN REGIONAL DE EDUCACIÓN DE VERAGUAS

Departamento de Contabilidad  
Nota N°5

Panamá, 10 de febrero 2022

Su Excelencia  
Maruja Gorday de Villalobos  
MINISTRA DE EDUCACIÓN  
E. S. D.


Señora Ministra:

La Dirección Regional de Veraguas, cumpliendo con lo establecido por la Contraloría General de la República, tiene a bien remitirle el Cuadragésimo sexto Informe de Rendición de Cuenta de los fondos que se manejan en nuestra regional, correspondiente al periodo del 1 de octubre al 31 de diciembre de 2021.

Cabe señalar que en este informe se sustenta la ejecución financiera asignada, lo cual con lleva a una extensa revisión de todos y cada uno de los informes adjuntos del personal involucrado en el trámite del mismo.

Por lo antes señalado no hemos cumplido con el tiempo requerido para la entrega debido al cambio de personal en el departamento de Contabilidad.

Quedamos de usted,

  
Lcda.: Vivian Juarez  
Encargada de Contabilidad

  
Lcda.: María Serrano  
Contadora de FECE

  
Magister: Milka Barsallo Aponte  
Directora Regional de Veraguas




ESTADO DE LOS FONDOS SEGÚN REGIÓN VERAGUAS

DEL 1 de OCTUBRE AL 31 DE DICIEMBRE DE 2021

NOMBRE DE LA CUENTA	SALDO EN LIBROS 1 DE OCTUBRE	MAS			MENOS			SUB-TOTAL	SUB-TOTAL	SALDO 31 DE DICIEMBRE 2021
		DEPOSITOS	TRANSFENCIA RECIBIDA	CHEQUE ANULADOS	AJUSTES	CHEQUES GIRADOS	NOTAS DE DEBITOS			
Fondo de Operaciones -N-01-00000-53729	1,559.42	137.01	0.00	0.00	0.00	460.03	0.00	0.00	460.03	1,236.40
S-CTA-200800700652	217,401.72	31250.00	0.00	0.00	0.00	65,665.90	0.00	0.00	65,665.90	182,985.82
Fondo de Perfeccionamiento-01-00000-44000	81.73	0.00	0.00	0.00	0.00	0.00	0.00	0.00	0.00	81.73
CUT-Perfeccionamiento Cta 200800700653	37.78	0.00	0.00	0.00	0.00	0.00	0.00	0.00	0.00	37.78
Cuenta Unica Tesoro Capacitación Docente Veraguas cuenta-2008000651	163,325.00	25013.85	0.00	0.00	0.00	960.95	0.00	0.00	960.95	187,377.90
FONDO DEL BANCO MUNDIAL	2,127.87	0.00	0.00	0.00	0.00	0.00	0.00	0.00	0.00	2,127.87
Fondo de Equidad y Calidad de la Educación FECE-Veraguas-CTA.10000080056	1,927,111.61	12,104.60	11,701.00	6,871.86	0.00	217,008.25	3.00	0.00	217,011.25	1,740,777.82
Fondo de Equidad y calidad de la Comarca Niumum cta. 10000088180	273,825.14	696.75	0.00	562.00	0.00	47,752.01	0.00	0.00	47,752.01	227,331.88
<b>TOTAL DE LOS FONDOS</b>	<b>2,585,470.27</b>	<b>37,952.21</b>	<b>11,701.00</b>	<b>7,433.86</b>	<b>0.00</b>	<b>331,847.14</b>	<b>3.00</b>	<b>0.00</b>	<b>331,850.14</b>	<b>2,341,957.20</b>

  
 Preparado por MARIA E. SERRANO  
 Cargo : Contadora C.P.A 8604

  
 Revisado por Lic. VIVIAN JUAREZ  
 Encargada de Contabilidad

Fecha: \_\_\_\_\_

  
 Revisado por MILKA BARSALLO APONTE  
 Directora Regional de Veraguas  
  
**MINISTERIO DE EDUCACIÓN**  
**REPUBLICA DE PANAMÁ**  
 GOBIERNO NACIONAL  
**DIRECCIÓN REGIONAL DE EDUCACIÓN VERAGUAS**



**ESTADO DE LA CAJA MENUDA  
DEL 1 DE OCTUBRE AL 31 DE DICIEMBRE DE 2021**

DIRECCION REGIONAL DE EDUCACION DE VERAGUAS	REEMBOLSOS RECIBIDOS EN EL PERIODO	MONTO SOLICITADO AUTORIZADO	SALDO EN PODER DEL CUSTODIO	COMPROBANTES EN CARTERA POR REEMBOLSAR	REEMBOLSOS EN TRAMITE (PENDIENTES)	DIFERENCIAS (SEGÚN ARQUEO)
ITZEL ESPINOSA DE VARGAS	1	500.00	0.00	39.97	460.03	0.00

OBSERVACIONES:

PREPARADO: *[Signature]*  
 CARGO: *Asistente Administrativo*  
 CÉDULA: *9-11-2365*

AUTORIZANTE: *[Signature]*  
 Cargo



REPÚBLICA DE PANAMÁ  
GOBIERNO NACIONAL

MINISTERIO DE EDUCACIÓN  
Dirección Nacional de Finanzas y  
Desarrollo Institucional

ESTADO DE LA CAJA MENUDA  
DIRECCIÓN REGIONAL DE EDUCACION VERAGUAS  
OFICINA DE ADMINISTRACION DEL FONDO DE EQUIDAD Y CALIDAD DE LA EDUCACION (FECE)  
PERIODO DEL 1 DE OCTUBRE AL 31 DE DICIEMBRE DE 2021

NOMBRE DE LA CUENTA	REEMBOLSO S RECIBIDOS EN EL PERIODO	MONTO SOLICITADO AUTORIZADO	SALDO EN PODER DEL CUSTODIO	COMPROBANTES EN CARTERA POR REEMBOLSAR	REEMBOLSOS EN TRAMITE (PENDIENTES)	DIFERENCIAS (SEGÚN ARQUEO)
CUSTODIO : DIANETH SANCHEZ	0	200.00	8.89	-	191.11	0.00
OBSERVACIONES:						

*Dianeth Sanchez*

PREPARADO:

CARGO: *Secretaria*

CÉDULA: *8-818-1878*


AUTORIZANTE:

Cargo:

*[Signature]*

REVISADO POR:

CARGO:



CENTRO DE ARTE Y CULTURA



MINISTERIO DE  
EDUCACIÓN

CENTRO DE ARTE Y CULTURA

Departamento de Contabilidad

Nota N° 184

Panamá, 26 de abril de 2022

Su Excelencia  
Maruja G. de Villalobos  
MINISTRA DE EDUCACIÓN  
E. S. D.



Señora Ministra:

La Dirección del Centro de Arte y Cultura, cumpliendo con lo establecido por la Contraloría General de la República, tiene a bien remitirle el Cuadragésimo Sexto Informe de Rendición de Cuenta de los fondos que se manejan en nuestra Dirección, correspondiente al periodo del 1 de octubre al 31 de diciembre de 2021.

Cabe señalar que este informe se sustenta la ejecución financiera asignada, lo cual conlleva a una extensa revisión de todos y cada uno de los informes adjuntos del personal involucrado en el trámite del mismo.

Por lo antes señalado no hemos cumplido con el tiempo establecido para la entrega de este informe.

Quedamos de usted,

Directo(a) NOMBRE

Centro de Arte y Cultura

Licda.(o) Lidia Vázquez

Cargo:

CENTRO DE ARTE Y CULTURA  
Teléfonos 521-9020/21  
Terrazas de Albrook



REPÚBLICA DE PANAMÁ  
GOBIERNO NACIONAL

MINISTERIO DE EDUCACIÓN  
CENTRO DE ARTE Y CULTURA



DIRECCIÓN NACIONAL DE EDUCACIÓN DE  
DEPARTAMENTO DE CONTABILIDAD

RESUMEN DEL ESTADO DE LOS FONDOS DE TRABAJO

CORRESPONDIENTE AL PERIODO DE 1 DE OCTUBRE AL 31 DE DICIEMBRE DE 2021

NOMBRES Y NÚMEROS DE LAS CUENTAS RESPONSABLES	SALDO EN LIBROS AL 1 DE OCTUBRE	MAS			SUB-TOTAL			MENOS			SUB-TOTAL	SALDO EN LIBROS AL 31/12/2021
		DEPÓSITOS	REINTEGROS	TRANSFERENCIAS RECIBIDAS	NOTAS DE CREDITO	CHEQUES GIRADOS	NOTAS DE DEBITO	OTROS CARGOS				
FONDO DE AUTOGESTIÓN-MEDUCA CENTRO DE ARTE Y CULTURA CTA. # 01000000408	7300.19	600.02	0.00	3,485.90	0.00	4,086.02	6,208.94	0.00	0.00	6,208.94	6,208.94	6,163.37
<b>TOTAL DE LOS FONDOS</b>												

PREPARADO POR *[Firma]*

CARGO:

AUTORIZADO POR *[Firma]*

## DIRECCIÓN NACIONAL DE PROYECTOS (PRODE)



**DNP-159-0167**

### MINISTERIO DE EDUCACIÓN

Dirección Nacional de Proyectos

Panamá, 09 de febrero de 2022

Su excelencia  
Maruja Gorday de Villalobos  
Ministra de Educación  
E. S. D.

Señora Ministra:

La Dirección Nacional de Proyectos, cumpliendo con lo establecido por la Contraloría General de la República, tiene a bien remitirle el Cuadragésimo sexto Informe de Rendición de Cuentas de los fondos que se manejan en nuestra dirección, correspondiente al período del 1 de octubre al 31 de diciembre de 2021.

Cabe señalar que este informe se sustenta la ejecución financiera asignada, lo cual conlleva a una extensa revisión de todos y cada uno de los informes adjuntos del personal involucrado en el trámite del mismo.

Por lo antes señalado hemos cumplido con el tiempo requerido para la entrega.

Quedamos de usted,

Atentamente,



**Esteban J. Herrera F.**  
Sub-Director



EH/mm

Ave. Omar Torrijos Herrera  
P.H. C.C. Terrazas de Albrook  
Piso N° 4, Local E-15  
Teléfonos: 521-9098/521-9099  
Extensión #1200




DEPARTAMENTO DE CONTABILIDAD  
DIRECCIÓN NACIONAL DE PROYECTOS  
RESUMEN DEL ESTADO DE LOS FONDOS DE TRABAJO  
CORRESPONDIENTE AL PERIODO DE 1 DE DE OCTUBRE AL 31 DE DICIEMBRE DE 2021

NOMBRES DE LAS CUENTAS	NÚMERO DE CUENTAS BANCARIAS	SALDO EN LIBRO AL	Monto Inicial	Mas					Menos				Saldo en Libro al 31/12/2021		
				Depósitos	Transferencias Recibidas	Ajustes/ Reintegros	Notas de Credito	Sub-Total	Cheques Girados	Nota de Débito	Otros Cargos	Sub-Total			
Proyecto de Desarrollo Educativo-Aporte Local	10000049430	01/10/2021	320,552.77	0.00	0.00	0.00	0.00	0.00	0.00	320,552.77	0.00	0.00	0.00	0.00	320,552.77
Proyecto de Desarrollo Educativo-CUT	200800700173	01/10/2021	4,740,001.67	0.00	0.00	0.00	0.00	0.00	0.00	4,740,001.67	29,479.90	0.00	0.00	0.00	4,710,521.77
Proyecto de Innovación en la Infraestructura Escolar-Aporte Local	100000174985	01/10/2021	4,027.10	0.00	0.00	0.00	0.00	0.00	0.00	4,027.10	0.00	0.00	0.00	0.00	4,027.10
Proyecto de Innovación en la Infraestructura Escolar-Aporte Externo	100000174976	01/10/2021	5,972,531.73	0.00	0.00	22,234.98	0.00	0.00	0.00	5,994,766.71	1,023,166.94	0.00	0.00	0.00	4,971,599.77
Proyecto de Innovación en la Infraestructura Escolar-CUT	200800700174	01/10/2021	567,907.81	0.00	0.00	0.00	0.00	0.00	0.00	567,907.81	2,409.00	0.00	0.00	0.00	565,498.81
Programa Mejorando la Eficiencia y Calidad del Sector Educativo-Aporte Externo	10000216824	01/10/2021	5,514,216.65	0.00	14,000,000.00	49.50	0.00	0.00	0.00	19,514,266.15	17,514,130.32	35.00	0.00	0.00	2,000,100.83
Proyecto Espacios Educativos y Calidad de los Aprendizajes-Aporte Local	10000023757	01/10/2021	26,385.16	0.00	0.00	0.00	0.00	0.00	0.00	26,385.16	0.00	0.00	0.00	0.00	26,385.16
Proyecto Espacios Educativos y Calidad de los Aprendizajes-CUT	200800700175	01/10/2021	143,769.68	0.00	0.00	0.00	0.00	0.00	0.00	143,769.68	1,765.67	0.00	0.00	0.00	142,004.01
Programa de Ampliación y Modernización de la Infraestructura Educativa-Aporte Externo	100000189398	01/10/2021	2,187,360.72	0.00	0.00	931,862.94	0.00	0.00	0.00	3,119,223.66	1,535,868.56	0.00	0.00	0.00	1,583,355.10
Programa de Ampliación y Modernización de la Infraestructura Educativa-Aporte Externo	100000189404	01/10/2021	1,182.74	0.00	0.00	0.00	0.00	0.00	0.00	1,182.74	0.00	0.00	0.00	0.00	1,182.74
Programa de Ampliación y Modernización de la Infraestructura Educativa-Aporte Externo	200800700296	01/10/2021	121,288.37	0.00	0.00	0.00	0.00	0.00	0.00	121,288.37	13,295.60	0.00	0.00	0.00	107,992.77
Proyecto de Educación Básica II-CUT	200800700145	01/10/2021	19,299.91	0.00	0.00	0.00	0.00	0.00	0.00	19,299.91	51.31	0.00	0.00	0.00	19,248.60
<b>Total de Fondos</b>			<b>19,618,524.31</b>	<b>0.00</b>	<b>14,000,000.00</b>	<b>954,147.42</b>	<b>0.00</b>	<b>0.00</b>	<b>0.00</b>	<b>34,572,671.73</b>	<b>20,120,167.30</b>	<b>35.00</b>	<b>0.00</b>	<b>0.00</b>	<b>14,452,469.43</b>

Comentario: Esta información se obtuvo de los registros contable de la Dirección Nacional de Proyectos.

*Marquela Miranda*  
Preparado por: Marquela Miranda  
Contador: Dirección Nacional de Proyectos  
Cédula 4-725-208

*Erica D. López*  
Departamento de Contabilidad



**G.3 CUADRO DE RESUMEN DE CAJA MENUDA SEGÚN REGIÓN Y DIRECCIONES ADMINISTRATIVAS**

ESTADO DE LAS CAJAS MENUDAS SEGÚN REGIÓN Y DIRECCIÓN  
Del 1 DE OCTUBRE AL 31 DE DICIEMBRE DE 2021

CUSTODIOS DE CAJAS MENUDAS	REEMBOLSO RECIBIDO S EN EL PERIODO	MONTO SOLICITADO O AUTORIZADO	SALDO EN PODER DEL CUSTODI	MONTO DE COMPROBANTES EN CARTERA	REMBOLSO EN TRAMITE	DIFERENCIA (SEGÚN ARQUEO)
DESPACHO DE LA MINISTRA/ROSARIO FERRO	0	2,000.00	4.20	0.00	1,995.80	0.00
VICE DESPACHO ADMINISTRATIVO/DAISY DE CARRERA	0	800.00	508.38	0.00	291.62	0.00
DEPTO. DE COMPRAS/ CRISTAIA VEGA	8	5,000.00	151.02	0.00	4,848.98	0.00
SERV.GENERALES/ANA ELENA VANEGA	0	1,000.00	119.88	281.32	598.79	0.00
DIR.NAC.ING.Y ARQ./ISIDRO ARROCHA	3	2,000.00	894.50	480.24	625.26	0.00
DIR.NAC.FINANZAS/SUSAN FLANARY	0	500.00	500.00	0.00		0.00
TESORERIA Y SEGUROS/JAIR ORTEGA	10	5,000.00	2,146.40	26.00	2,827.60	0.00
TESORERÍA Y SEGUROS/LISETH PEÑA	6	10,000.00	2,937.48	2,928.46	4,134.06	0.00
COORD.NAC.FDO ESP. EDUC.AGROPECUARIO/ ANANIAS CEDEÑO	1	300.00	127.30	172.70	0.00	0.00
ADMON Y SUPERVISION FECE / LEYDIS VALLEJOS GIL	1	1,000.00	184.41	208.72	606.87	0.00
REG.BOCAS DEL TORO/ ASUNCION MORA	2	500.00	465.50	50.95	0.00	0.00
REG.BOCAS DEL TORO/ARACELLY FLORES	0	300.00	70.70	229.30	0.00	0.00
REG.COCLÉ/CENDY AYOLA	0	500.00	0.47	0.00	159.08	340.45
REG.COCLÉ FECE/ MARIA E. SANCHEZ	0	200.00	200.00	0.00	0.00	0.00
REGIONAL DE COLON/ALTAYRA CESPEDES	0	395.78	0.00	104.22	0.00	0.00
REGIONAL DE CHIRÍQU I/ YURI LEZCANO	0	200.00	17.87	182.13	0.00	0.00
REG.CHIRIRQUI FECE/MARLENIS MORALES	0	500.00	71.63	93.06	335.31	0.00
REG.KUNA YALA /QUERIMA BENITEZ	5	250.00	121.90	0.00	128.10	0.00
REG.LOS SANTOS /ANA QUINTERO	0	500.00	98.87	401.13	0.00	0.00
REG.LOS SANTOS FECE. /SULEIDYS PEREZ	1	200.00	51.97	10.25	137.78	0.00
REG. PANAMÁ CENTRO / ESTHER A.ARAUZ.	0	400.00	17.53	382.47	0.00	0.00
REG.PANAMÁ NORTE / YOLANDA RECUERO	3	500.00	500.00	0.00	0.00	0.00
REG. PANAMÁ OESTE/VIELKA A. BERNAL	8	500.00	258.27	0.00	241.73	0.00
REG.PANAMÁ OESTE FECE/JULIAN MADRIGAL	2	300.00	154.64	0.00	145.36	0.00
REG. SAN MIGUELITO / ILIANA VILLARREAL	2	2,000.00	34.38	1,035.44	930.18	0.00
REG.SAN MIGUELITO FECE/ VIELKA ANDRADE	1	300.00	107.63	0.00	192.37	0.00
REG. VERAGUAS / MARIA DE VELARDE	1	500.00	0.00	39.97	460.03	0.00
REG. VERAGUAS FECE/ ITZEL VARGAS	0	200.00	8.89	0.00	191.11	0.00

OBSERVACIONES: Los montos que se reflejan y no tienen movimientos, se debe a que la Contraloría General (Dirección de Fiscalización en MEDUCA devolvió los reembolsos solicitados debido a que los custodios de caja menuda no cumplían con los procedimientos para el uso y manejo y control de los fondos de las mismas, según la quinta versión (referente a la probidad del agente de manejo del fondo de caja menuda).

## **H.1 CARTA DE GERENCIA DE LA INFORMACIÓN LEGAL DEL MINISTERIO DE EDUCACIÓN**

## H.1 CARTA DE GERENCIA DE LA INFORMACIÓN LEGAL DEL MINISTERIO DE EDUCACIÓN



Ministerio de Educación  
Despacho de la Ministra de  
Educación

### H. 1 Carta de la Gerencia de la Información Legal del Ministerio Educación

Panamá, 19 de agosto de 2022  
**NOTA N° DM-0346-2022**

Licenciado  
**GERARDO SOLIS**  
Contralor General de la República  
E. S. D.

Señor Contralor:

En cumplimiento a las Estipulaciones Especiales de la Resolución N° 543 DFG, del 29 de septiembre de 2014, presentamos a usted la información legal y los anexos complementarios a esta información, correspondientes al período del **1 de octubre al 31 de diciembre de 2021**, relativa a la "Rendición de Cuentas del Ministerio de Educación", con la finalidad de que dé inicio la revisión de la información presentada y posterior examen del referido informe dentro del marco de lo establecido, en la Guía Básica sobre el Procedimiento para la Rendición de Cuentas, Examen y Finiquito de Cuentas de los Agentes y Empleados de Manejo, las Normas de Contabilidad Gubernamental y las Normas de Control Interno Gubernamental para la República de Panamá.

La carta de Gerencia del Ministerio de Educación y otros comentarios sobre el cumplimiento de la Ley N° 35 de 30 de junio de 1978, el Decreto Ejecutivo N° 656 del 18 de julio de 1990, Resolución N° 543-DFG, del 29 de septiembre de 2014, Decreto N°01-2017-DMYSC de 3 de enero de 2017 (Manual General de Contabilidad Gubernamental), la Ley N° 176 del 13 de noviembre de 2020 (Ley de Presupuesto), respectivamente y aspectos para mejorar la gestión legal y de cumplimiento de las dieciséis regiones en función de la ejecución inherente al Ministerio de Educación, al igual que la declaración de responsabilidad de las personas encargadas de cada una de estas áreas.

Cabe señalar que el Informe sobre la Rendición de Cuentas del Ministerio de Educación, constituye la información básica de cumplimiento legal de las manifestaciones de la administración de esta entidad.

*Continuación*

#### H.1 Carta de la Gerencia de la Información Legal del Ministerio de Educación

Por último y en consideración al cumplimiento de la Resolución N° 543 DFG, del 29 de septiembre de 2014, se hace entrega del presente Informe de Rendición de Cuenta que corresponde al período del 1 de octubre al 31 de diciembre de 2021.

Aprovecho la oportunidad para reiterarle la seguridad de mi consideración y estima.



**Maruja G. de Villalobos**  
Ministra de Educación



## **H.2. CUMPLIMIENTO DE LA RESOLUCIÓN N° 225.DFG DE 16 DE MARZO DE 2010.**

La Resolución NUM. 225-DFG del 16 de Marzo de 2010 y su modificación en la Resolución 394-DFG del 23 de julio de 2014, modificado por la Resolución N°-543 DFG del 29 de septiembre de 2014, por la cual se dictan algunas disposiciones para el cumplimiento del Control Previo al Ministerio de Educación, resuelve condicionar el cumplimiento de algunos controles internos establecidos en el artículo segundo y tercero de la mencionada resolución, por lo cual, ésta institución cumple con lo establecido, entregando el Cuadragésimo Sexto Informe de Rendición de Cuenta, que equivale al cuarto trimestre de 2021, además, de la implementación de algunos controles adicionales, fortaleciendo nuestras unidades para mejorar el trámite de manejo de los fondos, a través de los actos precontractuales y contractuales en el menor tiempo, pero cumpliendo con las normas establecidas para tal fin.

## **H.3 CUMPLIMIENTO DEL DECRETO 113 DE 21 DE JUNIO DE 1993 (MANUAL DE CONTABILIDAD GUBERNAMENTAL.)**

El Cuadragésimo Sexto Informe Financiero de Rendición de Cuenta del Ministerio de Educación, es presentado bajo la forma del contenido del Manual de Contabilidad Gubernamental, adoptado mediante Decreto N°288-2014 DMySC del 30 de septiembre de 2014 y modificado por el Decreto N°01-2017 del 3 de enero de 2017.

El mismo presenta a los usuarios internos y externos la información financiera y sus Resultados, así como el comportamiento del presupuesto de gastos, además de la información complementaria, toda vez, que el manual es un compendio de aspectos que van de acuerdo al cumplimiento de las disposiciones legales.

#### **H.4. CUMPLIMIENTO DE LA LEY 176 DEL 13 DE NOVIEMBRE DE 2020**

##### **(LEY DE PRESUPUESTO)**

Durante la vigencia fiscal 2021, el Ministerio de Educación ha cumplido con el proceso presupuestario, enmarcado en lo que establece la Ley.

Se realizaron modificaciones al presupuesto aprobado de octubre a diciembre de 2021, traslados de partidas por un monto total de seiscientos veintisiete mil ochocientos cincuenta y ocho balboas con 00/100 (B/. 627,858.00), aumento al presupuesto ley.

Se han tramitado modificaciones a la estructura de puestos del Ministerio de Educación, de acuerdo a las necesidades de la Dirección de Recursos Humanos, de conformidad a lo que establece el artículo N° 323 de la Ley 176 de 13 de noviembre de 2020.

Estos movimientos al presupuesto, se han realizado a través del Departamento de Presupuesto de la Dirección Nacional de Finanzas y Desarrollo Institucional del Ministerio de Educación, cumpliendo con los procedimientos y fechas establecidas en las Normas Generales de Administración Presupuestaria, contempladas en la **Ley 176 de 13 de noviembre de 2020**.



**I. INFORMACIÓN COMPLEMENTARIA DEL MINISTERIO DE EDUCACIÓN**

## I.1 NOTA DE ENTREGA DE LA INFORMACIÓN SUMINISTRADA



MINISTERIO DE EDUCACIÓN  
Dirección Nacional de Administración

### DIRECCIÓN NACIONAL DE ADMINISTRACIÓN

DNA/110/0207/2022

Panamá, 22 de marzo de 2022.

Su Excelencia  
**MARUJA G. DE VILLALOBOS**  
Ministra de Educación  
E. S. D.

Señora Ministra:


Le hacemos entrega para los fines pertinente, informe de rendición de cuenta, de los diferentes Departamentos que conforman la Dirección Nacional de Administración, correspondientes al cuarto trimestre 2021.

Agradeciendo de antemano su atención.

Atentamente,

  
Licenciada **Yariela García**  
Directora Nacional de Administración

YG/mo



Ver anexos en la carpeta de la Dirección de Administración

# I.1.1 ESTADO DE LOS BIENES PATRIMONIALES ADQUIRIDOS POR REGIÓN

MINISTERIO DE EDUCACION  
 DIRECCION NACIONAL ADMINISTRACION  
 DEPARTAMENTO DE BIENES PATRIMONIALES  
 INCLUSION - EXCLUSION DE MOBILIARIO Y EQUIPO  
 DEL 01 OCTUBRE AL 30 DE DICIEMBRE 2021

DESCRIPCION	INCLUSION	EXCLUSION	MONTO INICIAL	DEP. ACUM.	SALDO FINAL
234 EQUIPO DE OFICINA	3		833.09	13.31	819.78
235 MAQUINARIA Y EQUIPO	720		407,368.74	6,373.35	400,995.39
236 MUEBLES Y ENSERES DE OFICINA	485		154,191.06	2,897.77	151,293.29
252 SEMOVIENTES	317		146,898.63	0.00	146,898.63
264 INSTRUMENTOS MUSICALES	16		3,055.20	56.41	2,998.79
<b>TOTALES</b>	<b>1,541</b>		<b>712,346.72</b>	<b>9,340.84</b>	<b>703,005.88</b>

**NOTA:**  
 INFORMACION OBTENIDA DEL PROGRAMA DE BIENES PATRIMONIALES PORCENTAJE DE DEPRECIACION DE ACUERDO AL MANUAL DE NORMAS GENERALES PARA EL REGISTRO Y CONTROL DE LOS BIENES PATRIMONIALES DEL ESTADO (V.2008).  
 LOS ACTIVOS CON UN VALOR INFERIOR A B/. 100.00 NO SE DEPRECIAN. NO SE REPORTA EXCLUSION DE ACTIVOS. DEBIDO A QUE LAS ACTAS DE DESCARTES NO HAN SIDO PROCESADAS POR LA DIRECCION DE CATASTRO Y BIENES PATRIMONIALES DEL MINISTERIO DE ECONOMIA Y FINANZAS.

TABLA DE DEPRECIACION  
 MOBILIARIO Y EQUIPO DE OFICINA 10% (METODO DE LINEA RECTA)

DESCRIPCION	VALOR	DEP. ANUAL	DEP. MENSUAL
ESCRITORIO	900	90.00	7.50

*[Firma]*  
 jefe: ANIBAL STANZIOLA

Realizado por: Graciela Segundo



**I.1.2 ESTADO DE LAS GARANTIAS SOBRE LAS FIANZAS DE CUMPLIMIENTO, PROBIDAD DE RESPONSABILIDAD DE PAGO D EMANEJO DE ANTICIPO, FIANZAS DE PROPUESTAS Y OTROS DOCUMENTOS QUE SE MANEJAN EN EL MEDUCA.**

C-12789  
C-0659  
C-0698



*República de Panamá*  
*Contraloría General de la República*

Panamá, 25 de agosto de 2016

Nota No.834-16-DNCC-FySE

*Lic. Oliver Batista*  
*Eng. Ricardo Higgins*  
*para conocer, evaluar e*  
*informar.*  
*Monica R.*  
*2/1/16*

Su Excelencia  
**MARCELA PAREDES DE VASQUEZ**  
Ministra de Educación  
E. S. D.



Señora Ministra:

Nos referimos a la Nota No.DM-DNAL-104.1-1661-2016-43 de 5 de agosto de 2016, mediante la cual da respuesta a la solicitud que le formularán, según las notas No.836-16-ING-UFGOE y 1017-16-ING-UFGOE, a fin que remitieran los endosos de las fianzas de cumplimiento vencidas correspondientes a contratos de obras, a saber Endoso No.1 FICC-5459, FICC-5177, FICC-4989, 05-01-27270-0, FICC-5374, Endoso No.2 FICC-5459, Endoso No.1 FICC-5544, Endoso No.3 FICC4950, Endoso No.2 FICC-4988, Endoso No.1 05-01-27270-0.

Todos los endosos que nos remitió, son copias con sello de auténtica, en lugar de los endosos originales como corresponde.

De conformidad con las disposiciones jurídicas vigentes, la Contraloría General de la República, custodiara las fianzas que garantizan las contrataciones públicas. De igual forma los endosos a custodiarse, deben ser documentos originales.

En cumplimiento de lo señalado, le solicito nos suministre todas las fianzas originales vigentes que reposen en el Ministerio a su cargo, incluyendo las que correspondan a órdenes de compra.

De la Señora Ministra con nuestra consideración y aprecio.

Atentamente,

*Federico A. Humbert*  
**FEDERICO A. HUMBERT**  
Contralor General de la República  
c. Fiscalización



*2/9/16*  
*9:35m*

Ministerio de Educación  
Despacho de la Ministra

Recibido por *[Firma]*  
Hora: *11:34* Fecha: *2/9/16*

**I.1.3 FIANZAS DE PROPUESTAS QUE SE TRAMITARON EN ESTE PERIODO, “NO SE REALIZARON TRAMITES”**

## I.1.4 INFORME DEL CONSUMO DE COMBUSTIBLE

**DEPARTAMENTO DE SERVICIOS GENERALES**  
**Combustible:** Detalle del combustible consumido por los vehículos de la Flota del Meduca, del 1 de octubre al 31 de diciembre de 2021;  
 incluye combustible Presupuestado y combustible Retirado en Estaciones.

### MINISTERIO DE EDUCACIÓN

#### DETALLE DE COMBUSTIBLE

Del 1 de octubre al 31 de Diciembre de 2021

(En Miles de Balboas)

CLASE DE ACTIVO	PRESUPUESTADO 1 de Enero al 31 de Diciembre	REFUERZO	REFUERZO	REFUERZO	RETIRO EN VENTAS 1 de Enero al 31 de Marzo	RETIRO EN VENTAS 1 de Abril al 30 de Junio	RETIRO EN VENTAS 1 de Julio al 30 de Septiembre	RETIRO EN VENTAS 1 de Octubre al 31 de Diciembre
221- DIESEL	200,125.00	303,046.61	210,000.00	117,410.45	167,461.39	192,432.22	159,498.46	
223- GASOLINA	68,199.00	58,774.81	15,000.00	15,499.08	26,756.60	32,816.53	38,220.60	

#### DIESEL

EMPRESA	OCTUBRE 2021	NOVIEMBRE 2021	DICIEMBRE 2021	TOTALES
PETROLEOS DELTA	59,341.21	49,895.37	50,261.88	159,498.46
<b>TOTALES</b>	<b>59,341.21</b>	<b>49,895.37</b>	<b>50,261.88</b>	<b>159,498.46</b>

#### GASOLINA

EMPRESA	OCTUBRE 2021	NOVIEMBRE 2021	DICIEMBRE 2021	TOTALES
PETROLEOS DELTA	12,436.28	12,750.03	13,034.29	38,220.60
<b>TOTALES</b>	<b>12,436.28</b>	<b>12,750.03</b>	<b>13,034.29</b>	<b>38,220.60</b>

#### PRESUPUESTADO DE ENERO A DICIEMBRE DE 2021

	Anexo 1 - Convenio Marco 2021	Anexo 2 DJ-005-2021	TOTALES
221 DIESEL	200,125.00	303,046.61	713,171.61
223 GASOLINA	68,199.00	58,774.81	141,973.81

Preparado por: Nora de Peré - Departamento de Servicios Generales

*Nora de Peré*




# I.1.5 INFORMES DE CAJAS MENUDAS DE LA DIRECCIÓN DE ADMINISTRACIÓN

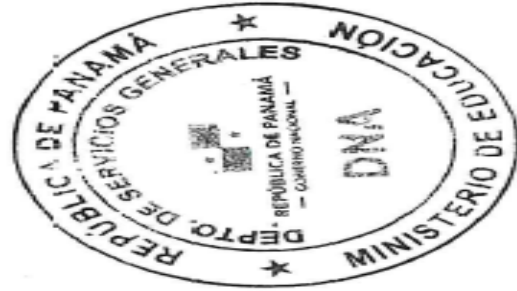
**DIRECCIÓN NACIONAL DE ADMINISTRACIÓN**  
**ESTADO DE LA CAJA MENUDA DE SERVICIOS GENERALES**  
**CORRESPONDIENTE AL 1 DE OCTUBRE AL 31 DE DICIEMBRE DE 2021**

NOMBRE DE LA CUENTA	REEMBOLSOS RECIBIDOS EN EL PERIODO	MONTO SOLICITADO AUTORIZADO	SALDO EN PODER DEL CUSTODIO	COMPROBANTES EN CARTERA POR REEMBOLSAR	REEMBOLSOS EN TRAMITES PENDIENTES	DIFERENCIAS SEGUN ARQUEO
CUSTODIO: ANAELENA VANEGA	0	1,000.00	119.88	281.33	598.79	0.00

OBSERVACIONES: LA CAJA MENUDA DEL DEPARTAMENTO DE SERVICIOS GENERALES NO PRESENTO MOVIMIENTO YA QUE HUBO UN CAMBIO DE AUTORIZANTE, DEBIDO AL RETRASO CAUSADO, NO SE PUDO RECUPERAR EL ACCESO A ISTMO.

No se presenta firma del autorizante ya que se mantiene de vacaciones.

  
 PREPARADO POR: Araelena Vanega  
 CARGO: Custodia de la Caja Menuda  
 CÉDULA: 8-896-1109



AUTORIZANTE: Jorge Meneses  
 CARGO: Autorizante de la Caja Menuda  
 CÉDULA: 8-743-746

REVISADO POR:  
 CARGO:

MINISTERIO DE EDUCACIÓN  
DIRECCIÓN NACIONAL DE ADMINISTRACIÓN  
ESTADO DE LAS CAJA MENUEDA DE ADMINISTRACIÓN  
CORRESPONDIENTE AL 1 DE OCTUBRE AL 31 DE DICIEMBRE DE 2021

DESCRIPCIÓN DE LA CAJA MENUEDA	REEMBOLSOS RECIBIDOS EN EL PERIODO	MONTO SOLICITADO AUTORIZADO	SALDO EN PODER DEL CUSTODIO	COMPROBANTES EN CARTERA POR REEMBOLSAR	REEMBOLSOS EN TRAMITES PENDIENTES	DIFERENCIAS SEGÚN ARQUEO
DEPARTAMENTO DE COMPRAS	8	5,000.00	151.02	0.00	4,848.98	0.00
CUSTODIO CAJA MENUEDA						
CRISTAIA VEGA						
<b>TOTALES DE LA CAJA MENUEDA</b>	<b>8</b>	<b>5,000.00</b>	<b>151.02</b>	<b>0.00</b>	<b>4,848.98</b>	<b>0.00</b>


PREPARADO POR:  CARGO: CUSTODIA DE CAJA MENUEDA CÉDULA : 8 801 1830  
CRISTAIA VEGA

AUTORIZANTE:  CARGO: DIRECTORA NACIONAL DE ADMINISTRACIÓN CÉDULA: 8-425-47  
YARIELA GARCÍA





## I.2. ESTADOS DE LOS SUELDOS PAGADOS SEGÚN CATEGORÍA A LOS FUNCIONARIOS QUE LABORAN EN EL MINISTERIO DE EDUCACIÓN

 <b>REPÚBLICA DE PANAMÁ</b> <small>GOBIERNO NACIONAL</small>				<b>MINISTERIO DE EDUCACIÓN</b>	
<b>DIRECCIÓN NACIONAL DE RECURSOS HUMANOS</b> <b>DEPARTAMENTO DE PLANILLA</b> <b>INFORME DE RENDICIÓN DE CUENTAS</b> <b>FUNCIONARIOS EN PLANILLA</b> <b>OCTUBRE-DICIEMBRE 2021</b> <b>MES DE OCTUBRE 2021</b>					
TIPO FUNCIONARIO	CARGO	TOTAL	TOTAL PAGADO		
DOCENTES	104	48,692	46,593,876.07		
DOCENTES	105	1,047	1,497,277.00		
<b>ADMINISTRATIVOS</b>	<b>ADM</b>	<b>13,743</b>	<b>5,291,555.17</b>		
ESPECIALES	1021011	614	252,372.16		
ESPECIALES	1021012	1225	550,635.00		
ESPECIALES	1021013	445	221,040.00		
PROMOTORES	3021090	234	43,407.00		
PROMOTORES	3021091				
PROMOTORES	3021092	1,078	108,878.00		
PROMOTORES	3021093				
<b>TOTAL</b>		<b>67,078</b>	<b>B/. 54,559,040.40</b>		
MES DE NOVIEMBRE 2021					
TIPO FUNCIONARIO	CARGO	TOTAL	TOTAL PAGADO		
DOCENTES	104	48,759	46,659,981.12		
DOCENTES	105	1,047	1,496,499.68		
<b>ADMINISTRATIVOS</b>	<b>ADM</b>	<b>13,808</b>	<b>5,312,774.67</b>		
ESPECIALES	1021011	616	253,072.16		
ESPECIALES	1021012	1232	553,180.00		
ESPECIALES	1021013	446	221,690.00		
PROMOTORES	3021090	241	44,705.50		
PROMOTORES	3021091				
PROMOTORES	3021092	1,082	109,282.00		
PROMOTORES	3021093				
<b>TOTAL</b>		<b>67,231</b>	<b>B/. 54,651,185.13</b>		
MES DE DICIEMBRE 2021					
TIPO FUNCIONARIO	CARGO	TOTAL	TOTAL PAGADO		
DOCENTES	104	48,783	46,680,006.04		
DOCENTES	105	1,049	1,498,324.17		
<b>ADMINISTRATIVOS</b>	<b>ADM</b>	<b>13,896</b>	<b>5,341,940.49</b>		
ESPECIALES	1021011	636	257,097.16		
ESPECIALES	1021012	1230	552,685.00		
ESPECIALES	1021013	446	221,690.00		
PROMOTORES	3021090	241	44,705.50		
PROMOTORES	3021091				
PROMOTORES	3021092				
PROMOTORES	3021093				
<b>TOTAL</b>		<b>66,281</b>	<b>B/. 54,596,448.36</b>		

## I.2.1. RESUMÉN INCLUSIÓN



MINISTERIO DE  
EDUCACIÓN

DEPARTAMENTO DE PLANILLA  
CUADRO RESUMEN  
INFORME GENERAL DE INCLUSIONES REALIZADOS A LA PLANILLA  
MES DE OCTUBRE-DICIEMBRE 2021

TIPO DE INCLUSIÓN	CANTIDAD DE FUNCIONARIOS
DOCENTES	418
ADMINISTRATIVOS	627
PROGRAMAS ESPECIALES	129
<b>TOTAL</b>	<b>1,174</b>

## I.2.2. RESUMEN DE CESES



MINISTERIO DE  
EDUCACIÓN

DEPARTAMENTO DE PLANILLA  
CUADRO RESUMEN  
INFORME GENERAL DE CESES REALIZADOS A LA PLANILLA  
MES DE OCTUBRE-DICIEMBRE 2021

TIPO DE CESES	CANTIDAD DE FUNCIONARIOS
DOCENTES	246
ADMINISTRATIVOS	289
PROGRAMAS ESPECIALES	1,098
<b>TOTAL</b>	<b>1,633</b>

**J. INFORMACIÓN DE LA DIRECCIÓN NACIONAL DE INGENIERÍA Y  
ARQUITECTURA DEL MINISTERIO DE EDUCACIÓN**

## J.1 NOTAS DE GERENCIA DE RENDICIÓN DE CUENTAS SOBRE EL PROYECTO DE INFRAESTRUCTURA QUE DESARROLLA EL MEDUCA CON CARGO AL PRESUPUESTO DE FUNCIONAMIENTO Y DE INVERSIÓN



MINISTERIO DE  
EDUCACIÓN

### J. INFORME DEL ESTADO DE LOS PROYECTOS DEL MINISTERIO DE EDUCACIÓN

#### J.1 NOTA DE GERENCIA DE RENDICIÓN DE CUENTA SOBRE LOS PROYECTOS DE INFRAESTRUCTURA QUE DESARROLLA EL MINISTERIO DE EDUCACIÓN CON CARGO AL PRESUPUESTO DE LA INSTITUCIÓN.

DM/DV-INFR-E/DINIA/GSP/139.3634

Panamá, 29 de diciembre de 2021

Su Excelencia  
**GERARDO SOLÍS**  
Contralor General de la República  
E. S. D.

**Señor Contralor:**

Me dirijo a usted con ocasión de darle cumplimiento a lo estipulado en la Resolución Núm. 225-DFG, de 16 de marzo de 2010 y la modificación mediante Resolución No. 394-DFG, del 23 de Julio de 2014, modificada por la Resolución N° 543 DFG, del 29 de septiembre de 2014.

Presentamos a usted la información administrativa y los anexos complementarios correspondiente a la **“Rendición de Cuenta sobre los Proyectos de Infraestructura que desarrolla la Dirección Nacional de Ingeniería y Arquitectura del Ministerio de Educación con cargo al Presupuesto de Funcionamiento y de Inversiones” comprendidos del 1 de octubre de 2021 al 31 de diciembre de 2021**, con finalidad de que se dé inicio a la revisión de la información presentada y posterior examen del referido proyecto que refleja infraestructura, dentro del marco de lo establecido en los Procedimientos de Rendición de Cuenta de la Contraloría General de la República, las leyes de la República, las Normas de Contabilidad Gubernamental y las Normas de Control Interno Gubernamental para la República de Panamá.

Las notas y otros comentarios sobre la eficiencia y efectividad de las direcciones regionales que se presentan en función de la ejecución de los puntos administrativos

*Continuación*



MINISTERIO DE  
EDUCACIÓN



inherentes a los proyectos de infraestructura, son responsabilidad de las personas encargadas de cada una de estas áreas.

Cabe señalar, que en el presente informe se prestó la debida atención a la eficiencia y efectividad por parte de cada una de las regiones en cumplimiento del Plan Operativo Anual lo cual conllevó la revisión de todos y cada uno de los informes existentes de las regiones, donde se ha ejecutado los planes de desarrollo pertinentes en cada caso en particular.

Finalmente le exteriorizamos, con relación al tiempo establecido para la entrega del presente informe, a la Contraloría General de la República.

Atentamente,

  
**ING. RICARDO SANCHEZ GARCÍA.**  
Viceministro de Infraestructura Educativa  


  
**SE. MARUJA GORDAY DE VILLALOBOS**  
Ministra de Educación  


## J.2 NOTA DE ENTREGA DE LOS INFORMES QUE SE ADJUNTAN DE FORMA DIGITAL DE LA RENDICIÓN DE CUENTA



MINISTERIO DE  
EDUCACIÓN

J. INFORME DEL ESTADO DE LOS PROYECTOS DEL MINISTERIO DE EDUCACIÓN  
J.2 NOTA DE GERENCIA DE RENDICIÓN DE CUENTA SOBRE LOS ANEXOS PROYECTOS DE INFRAESTRUCTURA QUE DESARROLLA EL MINISTERIO DE EDUCACIÓN CON CARGO AL PRESUPUESTO DE LA INSTITUCIÓN.

DM/DV-INFR-E/DINIA/GSP/139.3635

Panamá, 29 de diciembre de 2021

Su Excelencia  
**GERARDO SOLÍS**  
Contralor General de la República  
E. S. D.

**Señor Contralor:**

Me dirijo a usted con ocasión de darle cumplimiento a lo estipulado en la Resolución **Núm. 225-DFG**, de 16 de marzo de 2010 y la modificación mediante Resolución **No. 394-DFG**, del 23 de Julio de 2014, modificada por la Resolución **N° 543 DFG**, del 29 de septiembre de 2014.

Presentamos a usted la información administrativa y los anexos complementarios correspondiente a la **“Rendición de Cuenta sobre anexos de los proyectos de infraestructura que desarrolla la Dirección Nacional de Ingeniería y Arquitectura del Ministerio de Educación con cargo al Presupuesto de Funcionamiento y de Inversiones ” comprendidos del 1 de octubre de 2021 al 31 de diciembre de 2021**, con finalidad de que se dé inicio a la revisión de la información presentada y posterior examen del referido proyecto que refleja infraestructura, dentro del marco de lo establecido en los Procedimientos de Rendición de Cuenta de la Contraloría General de la República, las leyes de la República, las Normas de Contabilidad Gubernamental y las Normas de Control Interno Gubernamental para la República de Panamá.

Las notas y otros comentarios sobre la eficiencia y efectividad de las direcciones regionales que se presentan en función de la ejecución de los puntos administrativos

*Continuación*



MINISTERIO DE  
EDUCACIÓN

inherentes a los proyectos de infraestructura, son responsabilidad de las personas encargadas de cada una de estas áreas.


Cabe señalar, que en el presente informe se prestó la debida atención a la eficiencia y efectividad por parte de cada una de las regiones en cumplimiento del Plan Operativo Anual lo cual conllevó la revisión de todos y cada uno de los informes existentes de las regiones, donde se ha ejecutado los planes de desarrollo pertinentes en cada caso en particular.


Finalmente le exteriorizamos, con relación al tiempo establecido para la entrega del presente informe, a la Contraloría General de la República.

Atentamente,

  
ING. RICARDO SÁNCHEZ GARCÍA,  
Viceministro de Infraestructura Educativa



  
SE. MARUJA GORDAY DE VILLALOBOS  
Ministra de Educación





### J.3 NOTA DE GERENCIA DE RENDICIÓN DE CUENTA SOBRE EL PROYECTO DE LA FASE DE EJECUCIÓN ETAPA PRECONTRACTUAL QUE DESARROLLA EL MEDUCA CON CARGO AL PRESUPUESTO DE FUNCIONAMIENTO Y DE INVERSIÓN.



MINISTERIO DE  
EDUCACIÓN

#### J. INFORME DEL ESTADO DE LOS PROYECTOS DEL MINISTERIO DE EDUCACIÓN.

#### J.3 NOTA DE GERENCIA DE RENDICIÓN DE CUENTA SOBRE EL PROYECTO EN FASE DE EJECUCIÓN ETAPA PRECONTRACTUAL QUE DESARROLLA EL MINISTERIO DE EDUCACIÓN CON CARGO AL PRESUPUESTO DE LA INSTITUCIÓN.

DM/DV-INFR-E/DINIA/GSP/139.3636

Panamá, 29 de diciembre de 2021

Su Excelencia  
**GERARDO SOLÍS**  
Contralor General de la República  
E. S. D.

#### Señor Contralor:

Me dirijo a usted con ocasión de darle cumplimiento a lo estipulado en la Resolución Núm. 225-DFG, de 16 de marzo de 2010 y la modificación mediante Resolución No. 394-DFG, del 23 de Julio de 2014, modificada por la Resolución N° 543 DFG, del 29 de septiembre de 2014.

Presentamos a usted la información administrativa y los anexos complementarios correspondiente a la **“Rendición de Cuenta sobre los Proyectos de Infraestructura de la Fase de Ejecución Etapa Precontractual que desarrolla la Dirección Nacional de Ingeniería y Arquitectura del Ministerio de Educación con cargo al Presupuesto de Funcionamiento y de Inversiones”, comprendidos del 1 de octubre de 2021 al 31 de diciembre de 2021**, con finalidad de que se dé inicio a la revisión de la información presentada y posterior examen del referido proyecto que refleja infraestructura, dentro del marco de lo establecido en los Procedimientos de Rendición de Cuenta de la Contraloría General de la República, las leyes de la República, las Normas de Contabilidad Gubernamental y las Normas de Control Interno Gubernamental para la República de Panamá.

Las notas y otros comentarios sobre la eficiencia y efectividad, en función de la ejecución de los puntos administrativos inherentes al proyecto de infraestructura, son responsabilidad de las personas encargadas de cada una de estas áreas, así como el contenido del expediente que le presentamos a continuación:

- ✓ Pliego de Cargos o Términos de Referencia.
- ✓ Especificaciones Administrativas
- ✓ Presupuesto Oficial de Referencia
- ✓ Fianza Propuesta
- ✓ Diseño Conceptual o Planos y Especificaciones
- ✓ Convocatoria
- ✓ Acto de Selección (Acta de Apertura del acto público y cuadro comparativo de ofertas).
- ✓ Informe de Evaluación.
- ✓ Resolución de Adjudicación

Cabe señalar, que en el presente informe se prestó la debida atención a la eficiencia y efectividad por parte de cada una de las regiones en cumplimiento del Plan Operativo Anual lo cual conllevó la revisión de todos y cada uno de los informes existentes de las regiones, donde se ha ejecutado los planes de desarrollo pertinentes en cada caso en particular.

Finalmente le exteriorizamos, con relación al tiempo establecido para la entrega del presente informe, a la Contraloría General de la República.

Atentamente,

  
**ING. RICARDO SÁNCHEZ GARCÍA**  
Viceministro de Infraestructura Educativa



  
**SE. MARUJA GORDAY DE VILLALOBOS**  
Ministra de Educación





REPÚBLICA DE PANAMÁ  
— GOBIERNO NACIONAL —

MINISTERIO DE EDUCACIÓN

Dirección Nacional de  
Ingeniería y Arquitectura

DIRECCIÓN NACIONAL DE INGENIERÍA Y ARQUITECTURA  
ESTADO DE LA CAJA MENUDA  
DEL 1 DE OCTUBRE AL 31 DE DICIEMBRE DE 2021

NOMBRE DE LA CUENTA	REEMBOLSOS RECIBIDOS EN EL PERIODO	MONTO SOLICITADO AUTORIZADO	SALDO EN PODER DEL CUSTODIO	COMPROBANTES EN CARTERA POR REEMBOLSAR	REEMBOLSOS EN TRAMITE (PENDIENTES)	DIFERENCIAS (SEGÚN ARQUEO)
CUSTODIO: ISIDRO ARROCHA	3	2,000.00	894.50	ARTÍCULO 10	625.25	0.00

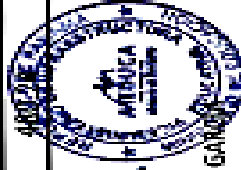
OBSERVACIONES:

*Isidro Arrocha*

PREPARADO: ISIDRO ARROCHA

CÁRGO: ASISTENTE ADMINISTRATIVO

CÉDULA#: 2-707-2406



*Ricardo Sánchez*

AUTORIZANTE: ING. RICARDO SÁNCHEZ GARCÍA

CARGO: DIRECTOR GENERAL DE INGENIERÍA Y ARQUITECTURA

CÉDULA#: 8-252-598

## ANEXOS